

## РУБЛЕВЫЕ ВЫПУСКИ

УТМ, %	Изм., б.п.			YTD
	знач.	за день	за мес.	
ОФЗ 46020	12,0	-	145	288
Газпром-4	11,6	(4)	1	21
ЦентрТел-4	15,4	14	(87)	(20)
ОГК-2	23,3	(104)	(349)	(359)

## СЫРЬЕВЫЕ РЫНКИ

	Изм., %			YTD
	знач.	за день	за мес.	
Золото, \$/унция	926,1	(1,7)	(0,2)	5,3
Urals, \$/барр.	40,8	(8,6)	(7,8)	(2,5)
S&P Металлы, инд.	880,2	(2,2)	(0,7)	(5,9)
S&P C/x прод., инд.	509,4	(3,7)	(11,5)	(14,1)

## ДЕНЕЖНЫЙ РЫНОК

RUB млрд.	Изм.			YTD
	знач.	за день	за мес.	
РЕПО в ЦБ	92,6	(35,0)	(295,9)	(381,3)
Корсчета	425,1	(26,1)	(21,3)	(601,8)
Депозиты в ЦБ	121,2	(15,9)	49,4	(15,4)

	Изм., б.п.			YTD
	знач.	за день	за мес.	
NDF 1Y, %	24,15	68	(97)	(435)
MOSPrime O/N, %	11,58	104	(459)	438

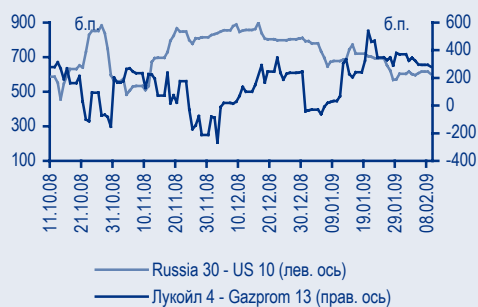
  

USD RUB	Изм., %			YTD
	знач.	за день	за мес.	
USD RUB	36,17	0,7	0,8	24,1

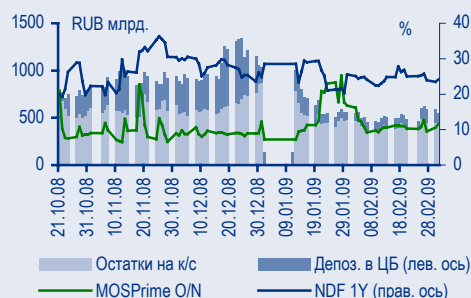
## ИНДЕКСЫ

б.п.	Изм., б.п.			YTD
	знач.	за день	за мес.	
Russia 30 - UST 10	716,0	42	113	(76)
EMBI + Spread	692,6	20,7	37,0	(31,8)
ITRAXX HY	1 539,3	4,3	74,5	67,5

## ИНДИКАТИВНЫЕ СПРЕДЫ



## ИНДИКАТОРЫ ДЕНЕЖНОГО РЫНКА



## СТРАТЕГИЯ

### Внешний рынок

**AIG усилила бегство в качество...**

стр. 2

**...вопреки неплохой статистике**

стр. 2

**Нефть давит на котировки российского сегмента**

стр. 2

### Внутренний рынок

**В начале месяца интерес к коротким бумагам сохранится**

стр. 3

**S&P спровоцировало локальные продажи в «телекомах»**

стр. 3

**Валютных резервов РФ осталось 220 млрд долл.**

стр. 3

## ДЕНЕЖНЫЙ РЫНОК

**Спрос на средства Центробанка остается высоким**

стр. 4

## КОРПОРАТИВНЫЕ СОБЫТИЯ

**ЮТК (B+/B1/NR), Уралсвязьинформ (BB-/NR/B+), ЦентрТелеком (B+/NR/B), СЗТ (BB-/NR/BB-)**

**S&P пересмотрит рейтинги ЮТК и УРСИ**

стр. 5

**Авиакомпания Сибирь (NR)**

**Некоторые данные о финансовом положении компании**

стр. 6

## НОВОСТИ ВКРАТЦЕ

**ТМК (B+/Ba3)** – Рейтинговое агентство «Standard & Poor's» понизило прогноз рейтинга ТМК со «стабильного» до «негативного». В комментариях агентство указывает на снижение мирового спроса на трубы, что для компании означает ограниченные возможности сокращения долга в 2009 г. и сохранение давления на ликвидность. В качестве положительного момента агентство отмечает снижение цен на стальной лом – основное сырье для ТМК. Рейтинг может быть понижен, если падение спроса продолжится дольше, чем прогнозируется, а также если компании не удастся привлечь запланированное долгосрочное финансирование в ближайшие месяцы. Впрочем, принимая во внимание успешный опыт ТМК в привлечении кредитования, мы полагаем, что и в дальнейшем у нее не будет с этим проблем.

## ТОРГОВЫЕ ИДЕИ

- ✦ Покупать короткие еврооблигации **Evraz 09, AlfaBank 09, URSA 10, Russian-StandardBank 09**
- ✦ Покупать короткие рублевые еврооблигации **VTB 09, Bank of Moscow 09, УТК 13.**
- ✦ Покупать короткие выпуски приемлемого кредитного качества с доходностью выше YTW20% в рамках стратегии buy & hold (например, **ТГК-4, ТГК10-1, ТГК-8, ЮТК-4**).
- ✦ В качестве консервативной стратегии мы рекомендуем покупку коротких выпусков, включенных в список РЕПО ЦБ. Среди этих выпусков наибольшую доходность предлагают финансовые выпуски ЛК Уралсиб, а также облигации банков УРСА, ХКФ, «Русский Стандарт».

## RUSSIAN INFORMER

Новости и комментарии, относящиеся к рынку акций, см. в нашем ежедневном издании **Russian Informer**.

## Стратегия

### Внешний рынок

#### AIG усилила бегство в качество...

Вчера казначейские облигации показали позитивную ценовую динамику на фоне усилившейся волны бегства в качество и значительного снижения котировок на рынке акций (фондовый индекс Dow Jones впервые с 1997 г. опустился ниже отметки 7 000 пунктов). После того как страховщик AIG объявил об убытке в размере 61,7 млрд долл. в IV квартале, лидерами снижения на фондовых биржах вновь стали бумаги финансового сектора. В рамках объявленного вчера властями США нового плана поддержки AIG компания сможет привлечь в капитал еще 30 млрд долл. от Минфина в обмен на свои привилегированные акции. Таким образом, правительство вынуждено было уже в четвертый раз прийти на помощь компании. До вчерашнего дня объем финансовой поддержки AIG составлял 150 млрд долл.

Доходность десятилетней ноты снизилась на 14 бп до YTM 2,86%, а спред 10Y UST – 2Y UST сузился на 5 бп до 198 бп.

#### ...вопреки неплохой статистике

Вчера опубликованная в США макроэкономическая статистика оказалась лучше ожиданий рынка, однако вновь прошла незамеченной инвесторами. Январские потребительские расходы впервые за последние семь месяцев выросли на 0,6%, и, чего уж было совсем трудно ожидать, на 0,4% увеличились доходы населения. Эти показатели никак не соответствуют общей картине американского рынка труда (в частности, пока замедление роста безработицы пока не наблюдается).

Положительную динамику показал также индекс активности в обрабатывающем секторе США (ISM Manufacturing), который в феврале вырос на 0,2 пункта (до 35,8 пунктов). Оговоримся, что об активизации деловой активности свидетельствует лишь превышение отметки 50 пунктов, а до этого уровня индексу еще далеко.

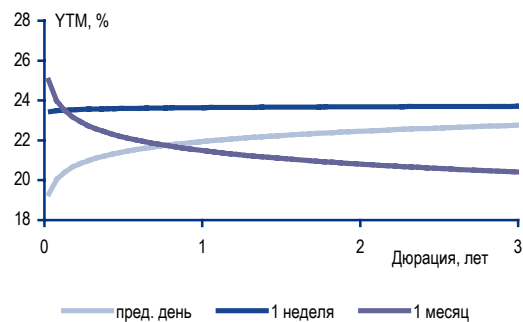
На этой неделе статистика, которая нам представляется наиболее важной для рынка (данные о занятости в США), будет опубликована в четверг.

#### Нефть давит на котировки российского сегмента

Котировки **Russia 30** вчера демонстрировали нисходящую ценовую динамику, закрывшись снижением котировок более чем на 100 бп. до 86,80%. В результате доходность российского суверенного выпуска вновь превысила уровень YTM 10%, на котором она находилась в конце прошлого года, а спред к 10Y UST расширился на 36 бп до 714 бп. Это в целом отражает уменьшение интереса к сегменту emerging markets на фоне углубляющейся рецессии – спред EMBI+ расширился на 32 бп до 681 бп. Против российского сегмента вчера играла также сильно подешевевшая нефть марки WTI, фьючерсы на которую на торгах в Нью-Йорке снизились на 10% – до 40,15 долл./барр.

В корпоративном сегменте вновь выдался вялый день. Цены наиболее ликвидных бумаг в среднесрочном и длинном сегменте, в частности Газпрома, Вымпелкома и Евразы стояли несколько ниже уровней конца прошлой недели, а ценовые спреды незначительно расширялись. Короткие бумаги,

Изменение кривой NDF долл./руб. – LIBOR



Источники: Bloomberg

к которым инвесторы проявили осторожный интерес (например, **Vimpelcom 09**), выглядели лучше рынка. Ввиду снижения цен на нефть сегодня мы ожидаем сохранения давления продавцов в длинных еврооблигациях

*Денис Порывай, poryvajdv@uralsib.ru  
Станислав Боженко, bozhenkosv@uralsib.ru*

## Внутренний рынок

### **В начале месяца интерес к коротким бумагам сохранится**

На рынке рублевых бумаг первая неделя весны началась при низких торговых оборотах, особенно, в бумагах первого эшелона, большая часть которых закрылась ростом котировок. С окончанием налоговых платежей мы ожидаем восстановления уровня рублевой ликвидности за счет притока бюджетных средств. Возможные попытки сыграть против рубля (курс которого к бивалютной корзине составляет 40,4 руб.) в настоящий момент ограничены значительной задолженностью банков перед ЦБ, о чем свидетельствует сальдо операций Центробанка, составляющее минус 491 млрд руб. В результате интерес к коротким качественным бумагам на этой неделе, скорее всего, сохранится.

В плюсе закрылись среднесрочные выпуски **РСХБ-3**, **ГидроОГК** и **ФСК-4**, однако ценовые спреды оставались расширенными (превышая несколько процентных пунктов).

### **S&P спровоцировало локальные продажи в «телекомах»**

Наблюдавшийся на прошлой неделе спрос на качественные бумаги второго эшелона, в частности из энергетического и телекоммуникационного секторов, сменился фиксацией прибыли по ряду бумаг. В частности, активность продавцов наблюдалась в выпусках **ЮТК-5**, **УРСИ-7**, **ОГК-6** и **ТГК10-1**. Продажи в «телекомах» мы связываем с действиями рейтингового агентства S&P, которое изменило прогноз кредитных рейтингов эмитентов на «негативный» (подробнее см. в нашем кредитном комментарии). Снижение котировок энергетических бумаг мы объясняем фиксацией прибыли после ценового роста в течение нескольких торговых сессий подряд. В секторе электроэнергетики нам представляются привлекательными бумаги **ОГК-2** и **Тюменьэнерго-2**.

### **Валютных резервов РФ осталось 220 млрд долл.**

На 1 марта объемы Резервного фонда и Фонда национального благосостояния составили 136,3 млрд долл. и 83,86 млрд долл. соответственно. Эти средства находятся на специальных счетах в ЦБ и представляют рублевые пассивы, в противоположность валютным активам (резервам) РФ. Кроме того, большая часть валютных резервов РФ инвестирована в казначейские облигации США – на конец года на их долю приходилось 116 млрд долл.

Согласно текущей методологии ЦБ использование ЗВР РФ для финансирования бюджетного дефицита не приведет к снижению объема государственных резервов, поскольку дефицит может быть покрыт путем простой конвертации валютных активов в рубли внебиржевой транзакцией. В результате структура государственных резервов изменится – вырастет доля вложений в рублевой зоне, а общий объем государственных резервов при этом не изменится,

*Денис Порывай, poryvajdv@uralsib.ru*

## Денежный рынок

### Спрос на средства Центробанка остаётся высоким

Вчера банки привлекли 14,3 млрд руб. из предложенных 15 млрд руб. Спрос превысил предложение в три раза. Банки по-прежнему остро нуждаются в дополнительной ликвидности. Однако налоговые платежи завершены, средства Центробанка в виде беззалоговых кредитов поступят в банковскую систему завтра, поэтому вскоре ситуация с ликвидностью может улучшиться.

Остатки на корсчетах финансовых учреждений в ЦБ вчера снизились на 26 млрд руб. до 425 млрд руб., а депозиты – на 16 млрд руб. до 121 млрд руб. Объемы операций РЕПО с ЦБ сократились на 27% относительно предыдущего дня и составили 93 млрд руб., так как Центробанк ограничил объем утренних РЕПО до 100 млрд руб. Ставки на рынке МБК выросли: ставка Mosprime по однодневным кредитам прибавила 104 бп и достигла 11,58%.

Вчера рубль потерял 14 копеек относительно доллара, и торги закрылись на уровне 36,14 руб./долл. Стоимость бивалютной корзины выросла на 32 копейки и составила 40,37 руб. Сегодня доллар, вероятно, подешевеет на мировых рынках, так как вчера Центробанк Австралии неожиданно оставил процентную ставку без изменений – на уровне 3,25%, что поддержало интерес инвесторов к высокодоходным активам. Мы ожидаем, что рубль сегодня получит некоторую поддержку, и курс доллара к рублю сегодня составит 35,9–36 руб./долл.

*Владимир Тухомиров, [tih\\_vi@uralsib.ru](mailto:tih_vi@uralsib.ru)  
Леонид Слипченко, [slipchenkola@uralsib.ru](mailto:slipchenkola@uralsib.ru)  
Наталья Майорова, [mayorovang@uralsib.ru](mailto:mayorovang@uralsib.ru)*

## Корпоративные события

**ЮТК(В/В1/NR), Уралсвязьинформ (ВВ-/NR/В+),  
ЦентрТелеком (В+/NR/В), СЗТ (ВВ-/NR/ВВ-)**

### **S&P пересмотрит рейтинги ЮТК и УРСИ**

**Прогноз по рейтингам ЮТК и Уралсвязьинформа «негативный».** Вчера рейтинговое агентство S&P подтвердило текущие рейтинги ЦентрТелекома и Северо-Западного Телекома, сохранив по ним «стабильные» прогнозы. Рейтинги ЮТК и Уралсвязьинформа, находящиеся на уровнях «В» и «ВВ-» соответственно, были поставлены на пересмотр с «негативным» прогнозом.

**Причина – возросшие риски рефинансирования.** Пересмотр рейтинга Уралсвязьинформа S&P объясняет низкой ликвидностью компании и потребностью в рефинансировании краткосрочного долга, так как подтвержденные банковские кредитные линии не покрывают объем погашений в ближайшие полгода. Рейтинг Уралсвязьинформа может быть понижен до уровня «В+», если компания не сумеет привлечь долгосрочное финансирование для погашения выпуска **УРСИ-7** 19 марта 2008 г. Рейтинг ЮТК может быть снижен на одну или несколько ступеней, если компания не сможет рефинансировать обязательства с наступающими сроками погашения. Во II полугодии 2009 г. ЮТК необходимо погасить 11 млрд руб. и, по информации компании, в настоящее время у нее недостаточно денежных средств и невыбранных подтвержденных кредитных линий для погашения данных обязательств.

**Уралсвязьинформ и ЮТК – наиболее уязвимые заемщики среди МРК.** Действия S&P представляются нам обоснованными. Долговая нагрузка Уралсвязьинформа и ЮТК по отношению Долг/ЕБИТДА на середину 2008 г., по нашим оценкам, была самой высокой среди дочерних компаний Связьинвеста – 1,9 и 3,1 соответственно. Кроме того, объем финансового долга Уралсвязьинформа на ту же дату был самым большим среди МРК в абсолютном выражении (около 26 млрд руб.), а ЮТК в 2009 г. предстоит погасить наибольший объемом публичного долга среди региональных операторов связи (по нашим оценкам, 12 млрд руб.).

**Госбанки в роли основных кредиторов.** В целом, кредитные профили МРК не внушают нам серьезных опасений. Все они имеют предсказуемые денежные потоки, так как значительная часть их выручки (по нашим оценкам, в среднем около 40%) формируется за счет услуг фиксированной связи. МРК не подвержены сильному валютному риску в связи с ослаблением рубля к бивалютной корзине (на конец I полугодия 2008 г. наибольший объем валютных заимствований был у СЗТ и Сибирьтелекома – около 25% долгового портфеля, у остальных операторов – менее 20%). Деятельность МРК достаточно рентабельна (норма ЕБИТДА по МСФО за I полугодия 2008 г. в среднем составляла 37%). Все это, как мы полагаем, делает региональных операторов благонадежными заемщиками для госбанков, которые в обозримой перспективе, скорее всего, будут их основными кредиторами, учитывая директиву правительства, предписывающую госбанкам ежемесячно наращивать кредитные портфели не менее чем на 2%.

**Биржевые облигации могут стать популярными среди МРК.** На текущий момент несколько региональных операторов, в частности **ЮТК** и **Сибирьтелеком**, зарегистрировали биржевые облигации на 10 млрд руб. и 4 млрд руб. соответственно. В конце прошлого года срок обращения биржевых облигаций был продлен с одного до трех лет, а недавно соответствующие установленным критериям выпуски (МРК подпадают под данную

категорию) были включены в ломбардный список РЕПО ЦБ. Таким образом, эти облигации, позволяющие получать фондирование в ЦБ, становятся очень удобными инструментами как для эмитентов, так и для банков-кредиторов.

**Выпуски ЮТК: самая высокая доходность среди МРК.** Из обращающихся выпусков МРК с дюрацией до года, наиболее привлекательную доходность (YTM19–21%) сейчас предлагают выпуски ЮТК. Впрочем, эта доходность отражает более низкое кредитное качество эмитента. Мы не исключаем, что котировки бумаг ЮТК окажутся под давлением после изменения прогноза рейтинга эмитента на «негативный».

*Станислав Боженко, bozhenkosv@uralsib.ru*

## **Авиакомпания Сибирь (NR)**

### **Некоторые данные о финансовом положении компании**

**Сумма долга превышает стоимость имущества.** Как сообщают «Ведомости» со ссылкой на презентацию, подготовленную для держателей облигаций Сибири, на середину февраля объем задолженности компании составлял 10,66 млрд руб., из которых до конца года предстоит погасить 3,93 млрд руб. Доля необеспеченных кредитов составляет 12%, причем у компании заложены все активы – от самолетов до административных зданий. На 1 января залоговая стоимость этого имущества составляла приблизительно 6,1 млрд руб., таким образом, компании больше нечего предоставить в залог по новым кредитам, что затрудняет ее дальнейшее кредитование. Контрольный пакет акций компании также находится в залоге (у Сбербанка, задолженность перед которым составляет 3,5 млрд руб.). По итогам 2009 и 2010 гг. Сибирь прогнозирует выручку в размере 42,4 и 56,8 млрд руб. соответственно, что превышает уровень 2008 г. – 40,9 млрд руб. На наш взгляд, в условиях падения спроса на авиаперевозки это довольно смелый прогноз.

**Вмешается ли государство?** По прогнозу Сибири, в I квартале 2009 г. операционный денежный поток компании будет отрицательным. Таким образом, в отсутствие кредитования компании будет сложно рассчитаться по текущим долгам. В данном случае судьба компании зависит от решения государства о том, предоставлять ли компании госгарантии (заявка Сибири находится на рассмотрении в правительстве). В частности, «Ведомости» ссылаются на источник в ВТБ, который заявил о готовности предоставить Сибири кредит в 2,5 млрд руб. при наличии госгарантий. Несмотря на последние заявления Аркадия Дворковича о нежелании государства «спасать» находящиеся в тяжелом положении компании, нам представляется, что ситуация с Сибирью будет решена положительно. Сибирь – второй по величине авиаперевозчик в России, и, возможно, госгарантии будут предоставлены в обмен на заложенные в госбанке акции, что позитивно для держателей облигаций.

*Надежда Мырсикова, myrsikovanv@uralsib.ru*

## Календарь предстоящих событий

3 марта	Оферта <b>Искрасофт-2</b> (0,3 млрд руб.). Оферта CALL <b>Лебедянский-2</b> (1,5 млрд руб.).
4 марта	Оферта <b>Макромир-Финанс-1</b> (1 млрд руб.). Оферта <b>Мортон-PCO-1</b> (0,5 млрд руб.).
5 марта	Размещение <b>МБРР-4</b> (4 млрд руб.). Оферта <b>Рыбинский кабельный завод-1</b> (1 млрд руб.). Оферта CALL <b>Amelside-2010</b> (71 млн долл.). Погашение <b>Альянс Русский Текстиль-2</b> (1 млрд руб.).
6 марта	Оферта <b>ВБД ПП-3</b> (5 млрд руб.). Погашение <b>Талосто-Финанс-1</b> (1 млрд руб.).
10 марта	Оферта <b>МИА-3</b> (1,5 млрд руб.). Оферта <b>МИАН-Девелопмент-1</b> (2 млрд руб.). Погашение <b>ЮТэйр-Финанс-2</b> (1 млрд руб.).
11 марта	Оферта <b>ЛОМО-3</b> (1 млрд руб.). Погашение <b>ОФЗ-27026</b> (16 млрд руб.).
12 марта	Оферта <b>Вега-Инвест-1</b> (0,7 млрд руб.). Погашение <b>Макси – Групп-1</b> (3 млрд руб.).
13 марта	Оферта <b>Эрконпродукт-1</b> (1 млрд руб.). Оферта <b>ТрансКонтейнер-1</b> (3 млрд руб.). Оферта <b>Градострой-Инвест-1</b> (0,45 млрд руб.). Оферта <b>ПЧРБ-Финанс-1</b> (0,25 млрд руб.).
16 марта	Оферта <b>Глобэксбанк-1</b> (2 млрд руб.). Оферта <b>Владпромбанк-1</b> (0,2 млрд руб.). Оферта <b>АФК Система-1</b> (6 млрд руб.). Погашение <b>Эко Телеком-2009</b> (1,5 млрд долл.). Погашение <b>ВТБ-2009-2</b> (1 млрд евро.).

## Календарь событий денежного рынка

11 марта	Банки должны вернуть Центробанку 143 млрд руб.
30 марта	Выплата ЕСН, страховых взносов и 50% акцизов

## Календарь оферт

Дата оферты	Выпуск	Объем выпуска, млн руб.	Цена оферты, %	Ставка предыдущего купона, %	Новая ставка купона, %	Дата следующей оферты / погашения
03.03.09	Искрасофт-2	300	101	13,3	13,3	2 марта 2010
	Лебедянский-2	1500	100 (CALL)	23,6	Mosprime+1,43%	2 марта 2010
04.03.09	Макромир-Финанс-1	1000	100	14,0	-	-
	Мортон-PCO-1	500	100	11,5	12,0	3 марта 2010
05.03.09	Рыбинский кабельный завод-1	1000	100	10,75	-	-
	Amelside-2010	71 USD	100 (CALL)	22,0	22,0	5 сентября 2010
06.03.09	ВБД ПП-3	5000	100	9,3	-	-
10.03.09	МИА-3	1500	100	7,95	7,95	6 сентября 2010
	МИАН-Девелопмент-1	2000	100	13,0	13,0	2 марта 2010
11.03.09	ЛОМО-3	1000	100	15,5	18,5	5 сентября 2009
12.03.09	Вега-Инвест-1	700	100	14,0	-	-
13.03.09	Эрконпродукт-1	1200	100	17,0	-	-
	ТрансКонтейнер-1	3000	100	9,5	16,5	12 марта 2010
	Градострой-Инвест-1	450	100	11,0	-	12 марта 2010
	ПЧРБ-Финанс-1	1250	100	12,5	-	-



## Рынок рублевых облигаций

Выпуск	Объем, млн	Купон, %	Дата			Месяцев до		Цена	Изм.	Торговый объем, шт (осн.+РПС)	Котировки		Доходность, %			Дюр, лет	Рейтинг F/M/S	Сектор	
			купона	оферты	погаш	офрт	погаш				покупка	продажа	офрт	погаш	текущ				
<b>КОРПОРАТИВНЫЕ РУБЛЕВЫЕ ОБЛИГАЦИИ</b>																			
7Контин.02	7 000 R	7.80	18.06.09	18.06.09	14.06.12	4.0	40.0	81.96	-1.53		80.03	83.90	108.86		4.74	0.14		торговля	
АВТОВА3об3	5 000 R	9.60	23.06.09		22.06.10		15.9	80.53			71.05	90.00		30.41	5.94	0.94		автопром	
АВТОВА3об4	5 000 R	7.80	26.05.09	26.05.09	20.05.14	3.0	63.5	93.44			90.80		43.47	4.16	0.16		автопром		
АвтомирФ-2	2 000 R	0.10	24.06.09	02.07.09	23.06.10	4.0	15.9	99.68					1.06	0.05	0.33		торговля		
АгрикаПП 1	1 000 R	13.50	31.03.09		29.09.09		7.0	7.00	2.51	30	5.00	10.00		96.17			потреб. тов.		
АгроСоюз	500 R	13.28	21.05.09		21.05.09		2.7	91.50			85.11	97.89		70.58	3.62	0.13		с/х	
Агрохолд 1	1 000 R	16.00	17.04.09		24.07.09		4.8	9.50	-0.40	285	8.00	9.50		41.99				с/х	
АдаманФ2об	2 000 R	16.00	21.05.09	21.05.09	20.05.10	3.0	14.8				90.00							строительство	
АИЖК 10об	6 000 R	8.05	15.05.09		15.11.18		118.2	55.00	-12.90	9	62.00	62.97		21.84	3.57	3.81	/A3/BBB	финансы	
АИЖК 11об	10 000 R	8.20	15.03.09		15.09.20		140.5	66.39	-3.51		59.26	65.00		15.72	3.05	4.59	/A3/BBB	финансы	
АИЖК 2об	1 500 R	11.00	01.08.09		01.02.10		11.2	96.77		343	95.80			15.40	5.64	0.78	/A3/BBB	финансы	
АИЖК 3об	2 250 R	9.40	15.04.09		15.10.10		19.7	96.14	1.14		91.00			14.56	2.41	0.78	/A3/BBB	финансы	
АИЖК 4об	900 R	8.70	01.05.09		01.02.12		35.5	94.41						11.42	2.25	2.32	/A3/BBB	финансы	
АИЖК 5об	2 200 R	7.35	15.04.09		15.10.12		44.1	75.00			73.00	76.00		19.35	2.42	2.25	/A3/BBB	финансы	
АИЖК 6об	2 500 R	7.40	15.04.09		15.07.14		65.4	68.99			69.45	71.00		19.22	2.64	2.90	/A3/BBB	финансы	
АИЖК 7об	4 000 R	7.68	15.04.09		15.07.16		89.7	66.00		932	64.00	66.99		18.37	2.87	3.58	/A3/BBB	финансы	
АИЖК 8об	5 000 R	7.63	15.03.09	15.03.14	15.06.18	61.0	113.1	71.28			66.40	68.45	18.41	2.64	2.92	/A3/BBB	финансы		
АИЖК 9об	5 000 R	7.49	15.05.09		15.02.17		96.9	58.03	-6.47	400	63.70	65.49		21.92	3.15	3.35	/A3/BBB	финансы	
АК БАРС-03	10 000 R	13.10	28.04.09	27.04.10	25.10.11	14.0	32.2	97.00					16.64	6.73	0.91		BB/Baa2/	банки	
АК БАРС-04	5 000 R	13.00	21.04.09		15.10.13		56.3	97.00						14.37	6.68	3.01	BB/Baa2/	банки	
АЛПИ-Инв-1	1 500 R	18.00	21.08.09		21.08.09		5.7	9.99		30	2.51	9.97						торговля	
Алькор-01	1 500 R	9.55	09.06.09		08.12.09		9.4					95.00						торговля	
Альянс-01	3 000 R	8.92	18.03.09	18.09.09	14.09.11	7.0	30.9	63.73			67.03	70.50	147.99		6.98	0.21		сырье	
Амурмет-02	2 000 R	9.15	28.08.09		26.02.10		12.0	10.00	-5.00	2 898	10.00	14.80			45.62			металлургия	
Арт36об 6	3 000 R	9.89	30.06.09		30.06.09		4.0	53.89	5.79	308	48.13	53.89		591.34	9.15	0.05		торговля	
Аркада-03	1 200 R	17.00	02.04.09	01.10.09	31.03.11	7.0	25.3	6.88	-1.53		4.25	9.50			123.30			с/х	
Арнеф-01	600 R	11.00	29.04.09		29.04.09		1.9											производство	
БалтИнвБ-1	1 000 R	13.50	28.04.09	28.04.09	26.04.11	2.0	26.2	95.00		9 373	94.60	99.00			3.54	0.10	/B3/	банки	
БАНАНА-М-1	1 000 R	12.00	24.04.09	28.04.09	23.10.09	2.0	7.8											торговля	
БАНАНА-М-2	1 500 R	11.50	13.08.09		12.08.10		17.6	2.60		1 049	1.00	2.60			220.54			торговля	
БанкМоск-1	10 000 R	9.25	31.07.09	07.08.09	29.07.11	5.0	29.3	99.10			100.00		11.29	4.65	0.39		BBB-/Baa1/	банки	
БанкМоск-2	10 000 R	11.75	07.08.09	05.02.10	01.02.13	11.0	47.7	101.52					10.27	5.80	0.82		BBB-/Baa1/	банки	
БанкСЮО302	2 000 R	8.37	05.04.09	09.04.09	05.10.09	1.0	7.2	100.97			80.82	102.00	43.58	4.16	0.07		/Caa1/B	банки	
БанкСЮО303	2 000 R	10.10	27.04.09	30.04.09	02.05.11	2.0	26.4	100.00			85.00	95.00	9.65	5.04	0.15		/Caa1/B	банки	
БанкСЮО304	3 000 R	14.90	19.08.09	17.02.10	23.02.11	12.0	24.1	105.31					9.22	7.06	0.85		/Caa1/B	банки	
БаренцевФ1	800 R	16.00	06.04.09	09.07.09	04.07.11	4.0	28.5	98.94					20.10	4.03	0.29			потреб. Тов	
Бахетле-1	1 000 R	79.78	20.05.09	26.05.09	19.05.10	3.0	14.8	99.95	-0.04				-41.92	7.98	0.40			торговля	
БашкирэнЗв	1 500 R	8.30	19.03.09	23.03.09	09.03.11	1.0	24.6	99.27	-0.33		98.50		21.17	2.06	0.05			энергетика	
Белон 01	1 500 R	9.10	03.06.09		03.06.09		3.1	70.89	0.89	647	70.60	70.89		306.93	6.40	0.06		металлургия	
Белон 02	2 000 R	9.25	27.08.09	27.08.09	23.02.12	6.0	36.3	98.76	29.26		60.51	68.94	12.29	4.67	0.43			металлургия	
БелФрегат1	1 000 R	20.00	12.03.09		17.12.09		9.7	45.02		5 000	31.02	75.00		254.33	11.08	0.19		с/х	
Бразерск 1	500 R	15.00	20.03.09		25.12.09		9.9	83.07						46.33	4.50	0.52		услуги	
Вагонмаш 2	1 000 R	15.15	17.06.09	19.06.09	15.12.10	4.0	21.8	79.25	-0.25	150	66.21	79.00	144.67	9.53	0.12			машиностр.	
ВБД ПП 2об	3 000 R	9.00	17.06.09		15.12.10		21.8	88.00	2.75		83.30	89.00		17.76	5.10	1.40	/Ba3/BB-	потреб. тов.	
ВБД ПП 3об	5 000 R	9.30	04.03.09	06.03.09	27.02.13	0.0	48.6	99.61					48.31	4.66	0.01		/Ba3/BB-	потреб. тов.	
ВИА АИЖК А	9 440 R	8.50	15.03.09		15.03.40		377.9	94.00		542 185	93.01	95.00		9.32	2.23	9.60	/A3/	финансы	
Виват-фин1	1 000 R	12.10	21.04.09		20.04.10		13.8	94.79						18.05	6.36	0.89		торговля	
ВикторияФ2	1 500 R	10.89	18.08.09		16.02.10		11.7	70.50	0.50	89	66.61	70.49		61.39	7.70	0.58		торговля	
ВК-Инвест1	10 000 R	9.05	24.07.09	26.01.10	19.07.13	11.0	53.3	93.25	0.25	12 414	93.00	93.25	18.04	4.84	0.75		/Ba3/BB+	телеком	
ВлгТлвТ-2	3 000 R	13.00	02.06.09	03.12.09	30.11.10	9.0	21.3	94.71			90.30		23.60	6.84	0.49		BB-/BB-	телеком	
ВлгТлвТ-3	2 300 R	8.50	02.06.09		30.11.10		21.3	92.30	2.14		83.00	98.00		18.14	4.59	0.78		BB-/BB-	телеком
ВлгТлвТ-4	3 000 R	7.99	10.03.09	10.09.09	03.09.13	6.0	54.9	97.00					14.66	2.05	0.45		BB-/BB-	телеком	
Возрожд 01	3 000 R	8.95	04.03.09		03.03.10		12.2	84.48						29.64	5.28	0.72		/Ba3/	банки
ВТБ - 4 об	5 000 R	8.80	19.03.09		19.03.09		0.6	99.90	0.02	91 533	99.88	99.90		11.09	4.39	0.04		BBB/Baa1/BBB	банки
ВТБ - 5 об	15 000 R	8.60	23.04.09	27.04.09	17.10.13	2.0	56.3	99.63	-0.01	14 369	99.46	99.64	10.82	2.15	0.14			BBB/Baa1/BBB	банки
ВТБ - 6 об	15 000 R	8.60	15.04.09	17.07.09	06.07.16	5.0	89.4	98.60	0.15	510	98.50	98.60	12.91	2.17	0.33			BBB/Baa1/BBB	банки
ВТБ24 01	6 000 R	9.75	08.04.09	13.10.09	05.10.11	8.0	31.6	99.98			97.30	100.00		9.73	4.86	0.54		BBB/Baa1/BBB	банки
ВТБ24 02	10 000 R	11.60	11.08.09	15.02.10	05.02.13	12.0	47.9	100.05					11.66	5.78	0.83			BBB/Baa1/BBB	банки
ВТБ24 03	6 000 R	8.18	03.06.09	03.06.09	29.05.13	3.0	51.6	98.80	0.30	200	98.60	99.90	13.41	4.13	0.22			BBB/Baa1/BBB	банки
ВТБ24 04	8 000 R	11.85	27.08.09	01.09.10	20.02.14	18.0	60.5											BBB/Baa1/BBB	банки
ВТБ-ЛизФ01	8 000 R	12.10	14.05.09	16.11.09	06.11.14	9.0	69.2	98.50		80	96.50	98.50	15.13	3.06	0.56			BBB/BBB	финансы
ВТБ-ЛизФ02	10 000 R	8.90	14.04.09	16.07.09	07.07.15	5.0	77.3	98.35	-0.13		98.35	98.75	14.06	2.26	0.32			BBB/BBB	финансы
ГАЗПРОМ А4																			



## Рынок рублевых облигаций

Выпуск	Объем, млн	Купон, %	Дата			Месяцев до		Цена	Изм.	Торговый объем, шт (осн.+РПС)	Котировки		Доходность, %			Дюр, лет	Рейтинг F/M/S	Сектор
			кулона	оферты	погаш	офрт	погаш				покупка	продажа	офрт	погаш	текущ			
<b>КОРПОРАТИВНЫЕ РУБЛЕВЫЕ ОБЛИГАЦИИ (продолжение)</b>																		
ДальСвз2об	2 000 R	8.85	03.06.09	04.06.10	30.05.12	15.0	39.5	91.15			79.00	99.00	18.17		4.84	0.95	B+//	телеком
ДальСвз3об	1 500 R	8.60	03.06.09		03.06.09		3.1	99.47	-0.53		98.00	99.45		10.93	4.31	0.23	B+//	телеком
ДВТГ-Ф 01	1 000 R	14.50	04.08.09		03.08.10		17.3	55.02				50.00		80.57	13.14	0.71		транспорт
ДВТГ-Ф 02	5 000 R	14.50	23.07.09	29.07.09	18.07.13	5.0	53.3	99.80				99.50	14.86		7.24	0.35		транспорт
Дев-Юг 01	1 000 R	18.00	19.05.09		18.05.10		14.7	99.94						18.77	8.98	0.92		девелопмент
ДельтаКр-1	5 000 R	7.09	02.06.09		01.12.09		9.1										/Baa1/	банки
ДельтаКр-2	2 000 R	8.50	27.05.09		30.05.10		15.1	81.75		2 005	81.50			30.79	2.59	0.91	/Baa1/	банки
ДжейЭфСиГ1	2 000 R	13.00	23.04.09	23.04.09	20.10.11	2.0	32.1	98.26					27.24		6.60	0.11	//CCC+	торговля
ДиксиФин-1	3 000 R	9.25	19.03.09		17.03.11		24.8	53.00	-0.99	400	47.61	53.50		53.41	8.70	1.12		торговля
ДМЦЕНТРоб1	1 150 R	8.50	05.06.09		26.05.15		75.9	56.30	8.30	38 640	49.00	51.00		22.71	7.49	3.52		торговля
Домоцентр1	1 000 R	20.00	09.07.09		08.07.10		16.4	73.93						84.01	13.49	0.78		торговля
ДымКолбПр1	800 R	0.10	01.05.09		30.10.09		8.1											потреб. тов.
ЕБРР 01юбл	5 000 R	24.25	13.05.09		12.05.10		14.5	106.95		13 371	106.80	106.95		18.86	5.65	0.90	AAA/Aaa/AAA	банки
ЕБРР 02обл	5 000 R	28.50	23.04.09		21.04.11		26.0	107.51			107.10	107.35		26.11	6.61	1.31	AAA/Aaa/AAA	банки
ЕБРР 03обл	7 500 R	22.00	11.03.09		07.09.11		30.6	106.90						19.83	5.13	1.61	AAA/Aaa/AAA	банки
ЕврокомФК2	3 000 R	16.00	11.06.09	11.06.09	10.06.10	3.0	15.5	20.00	16.54	16	4.00	20.00			39.89		/Caa2/	финансы
ЕврокомФК3	3 000 R	16.00	19.06.09		18.06.10		15.8	14.94	7.96	49	4.00	14.70		467.27	53.40	0.17	/Caa2/	финансы
ЕВРОПА-01	1 200 R	11.00	16.04.09		14.10.10		19.7											торговля
Желдорин-1	1 500 R	12.50	02.06.09	11.06.09	30.11.10	3.0	21.3	93.00	-1.00	322	93.50	95.00		44.03	6.70	0.19		финансы
Желдорин-2	2 500 R	13.49	23.04.09	05.05.09	19.04.12	2.0	38.1	97.00	0.81	30 514	95.00	97.00		31.32	6.94	0.13		финансы
Желдорин-3	2 000 R	13.00	25.03.09		19.09.12		43.2	99.65	-0.35		99.30	100.00		13.55	6.50	2.46		финансы
Железобет1	1 000 R	14.00	22.05.09	22.05.09	27.05.11	3.0	27.2	61.00	-4.00	1 645	50.01	61.00	952.43		5.72	0.02		производство
Жилософ-2	1 500 R	13.00	16.04.09	28.04.09	15.04.10	2.0	13.6	85.00			83.00	85.00	200.36		7.63	0.05		финансы
ЖК-Финанс1	1 000 R	20.00	19.03.09		24.12.09		9.9	80.00	-9.70	103	78.00	79.98		62.36	6.23	0.45		строительство
Завлросс01	1 000 R	13.75	16.04.09	16.04.09	22.04.10	2.0	13.9	17.50			15.00	19.99			19.59			потреб. тов.
Зенит Зобл	3 000 R	9.90	13.05.09	13.05.09	09.11.11	2.0	32.7	97.84			98.11	99.25		22.46	5.04	0.16	B/Ba3/	банки
Зенит Фобл	3 000 R	12.50	05.04.09		06.04.10		13.3	99.67			94.50			13.21	6.29	0.89	B/Ba3/	банки
Зенит Собл	5 000 R	10.00	09.06.09	10.12.09	04.06.13	9.0	51.8	95.00	-3.99	3 000	95.00	96.00		17.74	5.25	0.64	B/Ba3/	банки
ИжАвто 02	2 000 R	18.00	11.06.09	26.08.09	09.06.11	6.0	27.6	63.59	3.59		37.03	69.99	178.76		14.11	0.17		автопром
ИКС5Фин 01	9 000 R	7.60	07.07.09	06.07.10	01.07.14	16.0	64.9	83.00	3.00	1	79.53	82.95	24.28		4.57	1.03		торговля
ИнкомЛада2	1 400 R		15.05.09		12.02.10		11.6	0.66	-0.28	224	0.66	0.99						торговля
ИнкомЛада3	2 000 R	11.00	13.03.09	12.06.09	10.06.11	3.0	27.7	0.05	-0.03	144		0.05			5484.00			торговля
ИнкомФин01	1 250 R	13.50	28.03.09		28.03.09		0.9	81.85	-2.05	80	79.01	83.48			8.27			девелопмент
Инпром 02	1 000 R	13.00	16.07.09		15.07.10		16.7	55.14			60.00	65.00		79.77	11.76	0.69		металлургия
Инпром 03	1 300 R	13.00	20.05.09	18.11.09	18.05.11	9.0	26.9	56.01			54.01	63.90	155.88		11.57	0.26		металлургия
ИнтеграФ-1	2 000 R	10.50	20.03.09		20.03.09		0.6	98.04	-1.36	20	98.15	99.19		62.12	5.34	0.03		сервис
ИнтеграФ-2	3 000 R	10.70	02.06.09	03.12.09	29.11.11	9.0	33.4	88.72	14.72		75.00	80.89	30.04		6.01	0.56		сервис
Интурист-1	1 000 R	9.00	22.04.09		21.04.10		13.8	70.60	-4.30	2 012	69.50	70.60		49.56	6.36	0.71		сервис
ИРКУТ-03обл	3 250 R	8.74	19.03.09		16.09.10		18.8	82.30			82.00	90.00		24.32	5.30	1.13	/Ba2/	машиностр.
ИркЭнерго1	5 000 R	15.50	04.06.09	07.12.09	28.11.13	9.0	57.7	100.02		18 000			15.74		7.73	0.63	/B2/B-	энергетика
ИтераФ-1	5 000 R	10.40	26.05.09	01.06.09	20.11.12	3.0	45.3	97.00			97.00	98.85		23.73	5.35	0.20		сырье
Камаз-Фин2	1 500 R	11.25	20.03.09		17.09.10		18.8											автопром
КамскДол 3	500 R	14.10	06.03.09		04.06.09		3.1	17.67	-11.03	1 197	10.03	43.00			19.68		//B-	строительство
Карус.Ф 01	3 000 R	12.00	19.03.09	17.09.09	12.09.13	7.0	55.2	98.31				97.50	15.90		6.09	0.45		торговля
Киров.зд1	1 500 R	14.90	25.03.09	30.03.09	24.03.10	1.0	12.9	97.50			96.00	99.00	53.64		7.62	0.05		машиностр.
КИТФинБ-02	1 000 R	12.00	20.03.09	27.03.09	23.03.10	1.0	12.9										/Caa2/CCC+	банки
КМБ-Банк2	3 400 R	15.00	03.06.09	03.06.09	30.11.11	3.0	33.4	98.50			90.00	98.99	22.05		7.59	0.21	/Caa2/CCC+	банки
КмплФин 01	1 000 R	15.50	06.08.09		04.02.10		11.3										/отозван/	торговля
КМПО-Фин01	1 000 R	11.30	17.03.09		16.03.10		12.6	98.54				99.00		13.25	5.72	0.85		машиностр.
Кокс 01	3 000 R	8.95	16.07.09		16.07.09		4.5	99.04	-0.95		85.00	99.89		11.93	4.51	0.33		металлургия
Кокс 02	5 000 R	8.70	19.03.09	18.03.10	15.03.12	13.0	37.0	85.00	-2.50	57 916		90.00	27.68		5.10	0.76		металлургия
КомосГр. 1	2 000 R	15.00	16.07.09	16.07.09	14.07.11	5.0	28.8	71.08			57.24	70.00	182.72		10.52	0.13		с/х
КОПЕЙКА 02	4 000 R	16.50	20.05.09		15.02.12		36.0	99.80	-0.20		1.00			17.64	4.12	2.03	//CCC+	торговля
КОПЕЙКА 03	4 000 R	9.80	20.05.09	19.08.09	15.02.12	6.0	36.0	94.85					34.00		2.58	0.34	//CCC+	торговля
КосмосФин1	2 000 R	13.50	18.06.09	18.06.09	16.06.11	4.0	27.9	94.96			60.01		34.84		7.09	0.22		строительство
КрЕврБ-01	3 500 R	10.00	05.08.09		03.02.10		11.3										/Ba1/	финансы
КрЕврБ-02	4 000 R	9.00	30.06.09	31.12.09	28.06.11	10.0	28.3										/Ba1/	финансы
Кубаньэн-1	3 000 R	7.85	22.07.09		21.07.10		16.9											энергетика
КуилАзот-2	2 000 R	8.80	06.03.09		04.03.11		24.4	75.26						26.87	5.83	1.39		химия
Лаверна 01	1 000 R	16.00	09.04.09	09.04.09	08.04.10	1.0	13.4				50.00						/Ba3/	торговля
Лебедск-2	1 500 R	23.60	03.03.09		02.03.10		12.2											потреб. тов.
Ленэнерг02	3 000 R	8.54	31.07.09		27.01.12		35.4	65.50	-0.95	2 200	64.30	67.00		27.93	6.50	1.98		энергетика
Ленэнерг03	3 000 R	8.02	22.04.09		18.04.12		38.1	63.00		406	63.00	67.00		27.66	6.35	2.05		энергетика
ЛОМО 03	1 000 R	15.50	09.03.09	11.03.09	05.09.09	0.0	6.2	96.87										





## Рынок рублевых облигаций

Выпуск	Объем, млн	Купон, %	Дата			Месяцев до		Цена	Изм.	Торговый объем, шт (осн.+РПС)	Котировки		Доходность, %			Дюр, лет	Рейтинг F/M/S	Сектор
			купоны	оферты	погаш	офрт	погаш				покупка	продажа	офрт	погаш	текущ			
<b>КОРПОРАТИВНЫЕ РУБЛЕВЫЕ ОБЛИГАЦИИ (продолжение)</b>																		
Разг.БО-07	2 000 R		26.11.37		24.12.09		9.9										c/x	
Разг.БО-11	1 000 R		26.11.37		19.11.09		8.7										c/x	
РазгуляйФ2	2 000 R	12.00	31.03.09	31.03.09	27.09.11	1.0	31.3	82.18	2.18		75.00	80.00		7.28			c/x	
РазгуляйФ3	3 000 R	10.99	20.03.09	20.03.09	16.03.12	1.0	37.0	68.00	-2.00	3 248	55.03	69.99		8.06			c/x	
РазгуляйФ4	3 000 R	11.70	27.05.09	27.05.09	22.05.13	3.0	51.1	68.00	-2.00	2 004	65.00	67.50	441.76	8.58	0.04		c/x	
РазгуляйФ5	2 000 R	14.50	29.04.09	30.10.09	23.10.13	8.0	56.5										c/x	
Райффайзен-4	10 000 R	13.50	09.06.09	08.12.11	03.12.13	34.0	57.9	100.28	-0.03				13.78	6.71	2.05	BBB+/Baa1/BBB	банки	
РБК ИС БО4	1 500 R	12.25	24.03.09		24.03.09		0.7	0.19	-0.01	1 154	0.19	0.27		6429.47		//SD	телеком	
РБК ИС БО5	1 500 R	10.99	09.07.09		09.07.09		4.3	2.00	-0.50		1.50	2.50		548.00		//SD	телеком	
РВКФинанс1	1 750 R	12.00	23.07.09	30.07.09	21.07.11	5.0	29.0	90.03		3 495	90.03	96.00	43.84	6.65	0.28		услуги	
РенКап-1	2 000 R	72.30	03.03.09		02.03.10		12.2											
РенКап-2	3 000 R	11.66	14.04.09	14.04.09	04.04.12	1.0	37.6	90.00	-1.00	2 004	89.11	90.00	162.63	6.42	0.04	B-/B1/B-	банки	
РенКап-3	4 000 R	13.75	16.06.09	16.06.09	06.06.12	4.0	39.7	80.00	-0.01	25 562	78.70	84.40	140.12	8.52	0.12	B-/B1/B-	банки	
РЕСТОРАНСЗ	1 000 R	12.00	29.05.09	04.06.09	26.11.10	3.0	21.1	63.52			63.99	85.00	511.04	9.42	0.04		услуги	
РЖД-03обл	4 000 R	8.33	03.06.09		02.12.09		9.2	97.82			97.50	98.35		11.72	0.66	BBB/A3/BBB	транспорт	
РЖД-06обл	10 000 R	7.35	13.05.09		10.11.10		20.6	90.54			90.00	92.45		14.26	4.05	BBB/A3/BBB	транспорт	
РЖД-07обл	5 000 R	7.55	13.05.09		07.11.12		44.9	81.47	-3.53		76.00	85.49		14.66	4.62	BBB/A3/BBB	транспорт	
РЖД-08обл	20 000 R	8.50	08.07.09		06.07.11		28.5	90.00	0.95	1	88.01	90.00		14.07	4.71	BBB/A3/BBB	транспорт	
РЖД-09обл	15 000 R	13.50	20.05.09	21.05.10	13.11.13	15.0	57.2	100.12			100.00	100.20	13.73	6.72	0.99	BBB/A3/BBB	транспорт	
РЖД-11обл	15 000 R	13.50	27.05.09	28.05.10	18.11.15	15.0	81.7	100.36			100.00	100.20	13.50	6.71	1.01	BBB/A3/BBB	транспорт	
РМК-ФИН 01	3 000 R	8.75	07.04.09		06.04.10		13.3	81.62	-10.33		60.00	88.00		31.71	5.35	0.78		металлургия
РосселлБ 2	7 000 R	7.85	20.05.09		16.02.11		23.9	86.80	-4.20		85.01	93.00		16.77	2.26	1.56	BBB/Baa1/	банки
РосселлБ 3	10 000 R	7.34	20.08.09	18.02.10	09.02.17	12.0	96.7	96.80	2.80	90 000	94.05	96.80	11.21	3.78	0.85	BBB/Baa1/	банки	
РосселлБ 4	10 000 R	9.75	08.04.09	09.10.09	27.09.17	7.0	104.4	101.15			88.00		7.81	4.81	0.54	BBB/Baa1/	банки	
РосселлБ 5	10 000 R	13.50	09.06.09	08.12.11	27.11.18	34.0	118.6	100.00			100.00		13.91	6.73	2.05	BBB/Baa1/	банки	
РосселлБ 7	5 000 R	8.30	16.06.09	16.06.09	05.06.18	4.0	112.7	99.05	0.05	20 000	99.10	99.24	11.96	4.18	0.26	BBB/Baa1/	банки	
Рост-Лайн1	1 000 R	14.50	09.07.09		08.07.10		16.4	69.87					52.40	10.35	0.81		торговля	
РТК-ЛИЗ 5с	2 250 R	8.35	13.08.09		12.08.10		17.6	80.85					31.74	5.15	0.82		финансы	
РубПлсPer1	1 000 R	20.00	02.06.09		01.06.10		15.2											торговля
РусМасла-2	1 000 R	15.00	02.04.09	08.04.10	29.03.12	13.0	37.4	50.00	18.80	8	17.01	35.00	122.77	14.96	0.42		потреб. тов.	
РусМоре об	2 000 R	12.70	19.03.09	18.06.09	14.06.12	4.0	40.0	70.00	-1.00	2 648	70.00	72.50	278.17	4.52	0.08		потреб. тов.	
РусНефть1	7 000 R	12.00	12.06.09	17.12.09	10.12.10	10.0	21.6	86.02			80.00	95.00		35.75	6.96	0.56		сырье
РусСтанд-5	5 000 R	13.00	12.03.09	17.09.09	09.09.10	7.0	18.5	93.10	0.25	19 000	92.05	93.26	28.79	6.96	0.40	BB-/Baa2/B+	банки	
РусСтанд-6	6 000 R	15.00	12.08.09	17.02.10	09.02.11	12.0	23.6	98.88			81.01	99.00	16.64	7.56	0.80	BB-/Baa2/B+	банки	
РусСтанд-7	5 000 R	12.20	24.03.09	02.04.09	20.09.11	1.0	31.1	99.50	-0.05	45 114	99.27	99.58	15.05	6.11	0.07	BB-/Baa2/B+	банки	
РусСтанд-8	5 000 R	15.00	17.04.09	23.10.09	13.04.12	8.0	37.9				70.00						банки	
РусТекс 2	1 000 R	12.75	05.03.09		05.03.09		0.1											производство
РусТекс 3	1 200 R	14.50	21.04.09		20.10.09		7.7	3.50		156	0.01	6.00		206.57				производство
Русфинанс3	4 000 R	7.55	13.05.09		13.05.09		2.4	97.50		1 000	96.12	98.50		21.99	3.86	0.16	/Baa2/BB+	банки
Русфинанс4	4 000 R	7.74	14.08.09		12.02.10		11.6	85.50	-0.50	3 000	85.50	86.00		27.56	4.51	0.73	/Baa2/BB+	банки
РусьБанк-1	1 400 R	10.00	19.03.09		19.03.09		0.6	99.89	0.29		99.48	99.99		12.52	4.99	0.04	/B2/	банки
РусьБанк-2	2 000 R	12.50	23.08.09	25.08.09	22.02.10	6.0	11.9	90.01	2.35	3	90.01	94.00	40.14	6.96	0.34	/B2/	банки	
САМОХВАЛ-1	1 500 R	14.50	22.04.09		21.10.09		7.8											торговля
СанИнТБрю2	4 000 R	8.00	13.08.09		13.08.09		5.5	93.09	-0.91		91.00	94.50		26.74	4.28	0.36		потреб. тов.
САНОС-02об	3 000 R	10.00	12.05.09		10.11.09		8.4	92.65	-0.10	118 000	92.73	93.74		23.10	5.38	0.54		химия
СатурнНПО2	2 000 R	12.50	21.03.09	24.03.09	20.09.11	1.0	31.1	98.21			98.30	99.25	47.52	6.35	0.04		машиностр.	
СатурнНПО3	3 500 R	16.25	07.06.09	06.12.09	06.06.14	9.0	64.1	83.43			80.50	98.00	48.45	9.76	0.49		машиностр.	
СахарКо 01	2 000 R	14.00	12.05.09		10.11.09		8.4	35.50			21.00	50.00		408.15	19.66	0.12		c/x
Сахатрнфр1	1 500 R	12.50	03.06.09		02.12.09		9.2											услуги
СБ-Финанс1	1 500 R	13.25	23.03.09	22.06.09	18.06.12	4.0	40.1											потреб. тов.
СвоБСокол3	1 200 R	21.00	26.05.09	02.06.09	24.05.11	3.0	27.1	49.31										производство
СвязьБанк1	2 000 R	8.90	23.04.09	23.04.09	21.04.11	2.0	26.0	98.00	-0.35	14 985	97.52	98.46	25.62	2.26	0.11	/Caa2/	банки	
СевКаб 03	1 500 R	16.00	31.03.09	02.04.09	27.03.12	1.0	37.4	95.91	-0.09		80.01	95.00	86.78	4.16	0.04		производство	
СевКаб 04	2 000 R	13.75	26.05.09	28.05.09	21.05.13	3.0	51.4	36.00	-3.00	1 923	36.20	43.99		9.52			производство	
СевСтАвто	1 500 R	8.00	23.07.09		21.01.10		10.8	87.15			88.00	93.00		26.47	4.58	0.69		автомоб.
СевСтАвто2	3 000 R	7.70	22.07.09	26.07.10	17.07.13	17.0	53.3	62.00	-0.50	81	54.51	62.00	53.56	6.19	0.86		автомоб.	
СЗЛК-Фин-1	1 000 R	11.50	03.03.09		02.03.10		12.2											производство
СЗТелекЗоб	3 000 R	8.60	28.05.09		24.02.11		24.1	86.79	1.79		84.00	90.00		20.16	2.47	1.18	BB-/BB-	телеком
СЗТелек4об	2 000 R	8.10	12.03.09		08.12.11		33.7	98.66	-1.34	10 980	77.02	90.00		9.14	2.05	1.67	BB-/BB-	телеком
СЗТелек5об	2 000 R	15.00	26.05.09	25.05.10	21.05.13	15.0	51.4	97.25	0.25	5 421	95.50	97.25	18.72	3.85	0.96	BB-/BB-	телеком	
Сибирь-01	2 300 R	18.00	21.07.09	21.07.09	17.07.12	5.0	41.1	41.38	2.38		37.81	44.96	983.57	21.69	0.04		транспорт	
СибТлк-боб	2 000 R	9.75	19.03.09		16.09.10		18.8	89.00	1.95		87.00	91.00		19.07	5.46	1.17	B+//	телеком
СибТлк-7об	2 000 R	8.65	20.05.09		20.05.09		2.6	99.26	-0.43		99.20	99.55		12.43	4.34	0.19	B+//	телеком
СибТлк-8об	3 000 R	9.75	13.08.09	18.02.10	08.08.13	12.0	54.0	87.77			87.21	92.41		26.01	5.54	0.75	B+//	телеком</



## Рынок рублевых облигаций

Выпуск	Объем, млн	Купон, %	Дата			Месяцев до		Цена	Изм.	Торговый объем, шт (осн.+РПС)	Котировки		Доходность, %			Дюр, лет	Рейтинг F/M/S	Сектор
			купона	оферты	погаш	офрт	погаш				покупка	продажа	офрт	погаш	текущ			
КОРПОРАТИВНЫЕ РУБЛЕВЫЕ ОБЛИГАЦИИ (продолжение)																		
СтрТрГаз03	5 000 R	11.25	16.04.09	20.04.09	11.04.13	2.0	50.0	96.92	-0.28	50 000	97.00	97.99	38.17		5.79		строительство	
СУ-155 Зоб	3 000 R	16.00	19.08.09	17.02.10	15.02.12	12.0	36.0	96.63	11.63		85.00	91.99	20.99		8.26		строительство	
СудострБ-1	1 500 R	9.85	02.07.09		02.07.09			92.49			90.01	92.00		38.42	5.31	0.24	/B3/	
СудострБ-2	1 000 R	12.00	12.06.09	17.06.09	11.06.10	4.0	15.5	94.99	-0.01	1	92.47	94.99	32.47		6.30	0.22	/B3/	
СатлГрупп1	1 000 R	11.70	19.05.09	19.05.09	15.05.12	3.0	39.0	70.00		8	60.01	70.00	507.55		8.33	0.04	строительство	
ТалостоФ-1	1 000 R	10.00	06.03.09		06.03.09			0.1									потреб. тов.	
Таттелеком 4	1 500 R	16.00	07.05.09		01.11.12			44.7			95.00						телеком	
ТатфондБЗ	1 500 R	11.75	19.05.09		19.05.09			2.6		5 000	97.21	97.88		28.13	3.01	0.17	/B2/	
ТВЗ 03	1 000 R	10.00	19.06.09	19.06.09	18.06.10	4.0	15.8	84.00		10	83.00	84.00	95.03		5.94	0.15	машиностр.	
ТГК-1 01	4 000 R	7.75	17.03.09	16.03.10	11.03.14	13.0	61.2	88.35	-1.65		84.51		21.86		4.37	0.80	энергетика	
ТГК-10 об1	3 000 R	7.60	18.06.09	18.06.09	17.06.10	4.0	15.7	97.70	-0.10	55 200	97.66	97.80	16.35		3.88	0.25	энергетика	
ТГК-10 об2	5 000 R	9.75	12.08.09	14.08.09	06.02.13	6.0	47.9	99.68	2.18		97.00	99.00	10.62		4.88	0.41	энергетика	
ТГК-10 об.1	5 000 R	7.60	04.06.09	04.06.09	31.05.12	3.0	39.5	97.00	-0.10		97.02	98.99	20.93		3.91	0.21	энергетика	
ТГК-6Иньв-1	2 000 R	12.00	26.05.09	26.02.10	21.02.12	12.0	36.2	99.50						13.04	3.01	0.84	энергетика	
ТГК-8 01	3 500 R	8.80	14.05.09	14.05.09	10.05.12	2.0	38.8	97.53			98.00		20.64		4.09	0.17	энергетика	
Терна-Ф 02	1 500 R	12.00	08.05.09	17.11.09	04.11.11	9.0	32.6										производство	
ТехИнвст-1	2 000 R	12.50	28.05.09	28.05.09	26.05.11	3.0	27.2					95.00					торговля	
ТехНикольФ	2 000 R	9.70	12.03.09	10.09.09	07.03.12	6.0	36.7	67.00		5 722	63.22	69.98	135.25		7.22	0.21	производство	
ТМК-02 обл	3 000 R	7.60	24.03.09		24.03.09			0.7		1	99.20	99.90		8.48	3.79	0.06	/Ba3/B+	
ТМК-03 обл	5 000 R	9.60	18.08.09	16.02.10	15.02.11	12.0	23.8	88.53	0.33	30 000	88.20	90.00	24.99		5.41	0.75	/Ba3/B+	
ТНИКОЛЬ-Ф1	1 500 R	15.10	13.05.09	13.05.09	11.11.09	2.0	8.5										производство	
ТОАП-Фин01	2 000 R	16.00	11.06.09	15.06.09	10.12.09	4.0	9.4										производство	
Топкига-2	1 500 R	20.00	11.06.09	12.03.09	09.12.10	0.0	21.6	81.27	-13.68		70.01	95.99			12.27		торговля	
ТрансКред1	3 000 R	7.29	16.06.09		15.06.10			15.7	-0.77		87.50	89.50		18.80	4.12	1.04	/Ba1/BB	
ТрансКред2	3 000 R	7.28	16.06.09	16.06.09	12.06.12	4.0	39.9	98.25	0.10	14 194	98.25	98.49	13.98		3.70	0.26	/Ba1/BB	
ТрансКред3	5 000 R	9.99	09.07.09	07.01.10	07.07.11	10.0	28.6	98.25	-0.25	10 000	94.25	96.75	12.55		5.07	0.74	/Ba1/BB	
Трансмаш-2	3 000 R	17.00	13.08.09	17.02.10	10.02.11	12.0	23.7	98.50			1.00	99.00	19.32		8.61	0.77	машиностр.	
ТТС 01	1 000 R	16.00	12.05.09	09.02.10	17.08.10	11.0	17.8	98.68						18.72	17.8	4.04	0.75	торговля
Тюменэнрг2	2 700 R	7.70	02.04.09	01.04.10	29.03.12	13.0	37.4	88.00	1.00	24 260	87.00	88.88	21.66		4.36	0.84	энергетика	
УГМК-УЭМ01	3 000 R	8.25	03.03.09	02.03.10	28.02.12	12.0	36.4										металлургия	
УМПО 2	4 000 R	12.25	18.06.09		17.12.09			9.7	-0.34		80.00	85.00		46.30	7.50	0.52	машиностр.	
УралВарЗФ2	3 000 R	10.50	01.04.09	01.04.09	05.10.10	1.0	19.4	96.00			85.00	97.99	77.82		5.45	0.05	машиностр.	
УралПЦ-01	1 000 R	10.00	22.04.09		28.10.09			8.0			94.05	99.97		15.42	5.14	0.55	финансы	
УралсибЛК1	2 700 R	11.60	24.06.09	24.06.09	29.12.10	4.0	22.2	93.60	-0.20	17	93.60	94.00	37.54		6.18	0.23	B+//	
УралсибЛК2	5 000 R	12.99	23.07.09	21.01.10	21.07.11	11.0	29.0	76.50	-0.49	200	76.00	76.50	54.17		8.47	0.56	B+//	
УралсибЛК3	1 500 R	17.50	27.08.09	01.09.10	23.02.12	18.0	36.3										B+//	
УралсибЛК4	2 000 R	17.50	23.07.09	27.01.10	19.01.12	11.0	35.1	100.23					17.56		8.71	0.74	B+//	
УралсибЛК5	3 000 R	17.50	23.07.09	27.01.10	19.01.12	11.0	35.1	100.27					17.51		8.70	0.74	B+//	
УРСАБанк 3	3 000 R	9.60	04.06.09		04.06.09			3.1	-2.25	128	97.41	97.90		19.61	4.90	0.22	B+/Ba3/	
УРСАБанк 5	3 000 R	10.05	21.04.09		18.10.11			32.0	1.15	611	66.50	68.00		29.15	7.26	1.71	B+/Ba3/	
УРСАБанк 7	5 000 R	8.40	23.07.09	26.01.10	19.07.12	11.0	41.2	88.35	-0.65		87.54	92.00	24.61		4.74	0.71	B+/Ba3/	
УРСАБанк 8	10 000 R	11.19	16.04.09	16.04.09	09.04.15	2.0	74.3	98.09	-0.66		98.66	99.99	29.28		5.69	0.10	B+/Ba3/	
УрСИ сер06	2 000 R	13.00	21.05.09	23.11.09	17.11.11	9.0	33.0	99.97		1065 000			13.19		6.48	0.62	B+//BB-	
УрСИ сер07	3 000 R	8.40	17.03.09	17.03.09	13.03.12	0.0	36.9	99.72	-0.13	90 397	99.71	99.88	15.77		4.20	0.04	B+//BB-	
УрСИ сер08	2 000 R	9.60	08.04.09	07.04.10	03.04.13	13.0	49.8	91.82	-0.43		90.00	92.00	18.93		5.21	0.86	B+//BB-	
УфаойлОП-1	1 500 R	13.00	16.04.09	21.04.09	15.04.10	2.0	13.6	97.88				100.00	29.87		6.62	0.10	торговля	
ФинансБ-01	3 500 R	10.00	05.08.09		03.02.10			11.3									/Ba1/	
ФСК ЕЭС-02	7 000 R	8.25	23.06.09		22.06.10			15.9	0.35	213	92.00	92.90		15.78	4.47	1.08	/Baa2/BBB	
ФСК ЕЭС-04	6 000 R	7.30	09.04.09		06.10.11			13.6	2.00	10 783	80.20	83.00		16.68	4.44	1.98	/Baa2/BBB	
ФСК ЕЭС-05	5 000 R	7.20	02.06.09		01.12.09			9.1			96.20	96.60		13.21	3.74	0.65	/Baa2/BBB	
ХКФ Банк-2	3 000 R	9.25	12.05.09	15.05.09	11.05.10	2.0	14.5	97.50	-8.50	1 075	97.50	98.40	23.04		4.73	0.16	/Ba3/B+	
ХКФ Банк-3	3 000 R	32.41	19.03.09	23.03.09	16.09.10	1.0	18.8	100.45		5 021	98.99	100.00	-46.67		3.23	0.11	/Ba3/B+	
ХКФ Банк-4	3 000 R	13.00	15.04.09	14.10.09	12.10.11	8.0	31.8	108.00		5 000			0.08		3.00	0.60	/Ba3/B+	
ХКФ Банк-5	4 000 R	12.50	22.04.09	22.04.09	17.04.13	2.0	50.2	99.95	-0.04	5 300	98.40	99.94	13.40		3.12	0.12	/Ba3/B+	
Х-МСтройР1	3 000 R	13.00	15.04.09	29.04.09	13.10.10	2.0	19.7	94.52	-2.98		75.10	97.00	54.86		6.86	0.10	строительство	
Х-МСтройР2	2 000 R	14.00	14.07.09	26.01.10	12.07.11	11.0	28.7	89.53	-0.47		80.00		29.04		7.80	0.67	строительство	
ХолдФин1	1 500 R	13.00	02.04.09		01.04.10			13.2									торговля	
Центр-инв1	1 500 R	16.00	12.05.09	10.06.09	11.11.09	3.0	8.5	98.21		402	98.05	98.21	14.87		8.17	0.23	/B1/	
ЦентрТел-4	5 623 R	13.80	21.08.09		21.08.09			5.7	-0.08	714	99.43	99.60		15.44	6.95	0.41	B//B+	
ЦентрТел-5	3 000 R	9.30	03.03.09		30.08.11			30.4									B//B+	
ЦУН 02 обл	1 000 R	11.75	22.07.09		20.01.10			10.8				99.00					/B	
Челябэнрг1	600 R	8.40	14.05.09		13.05.10			14.6									строительство	
Черкизово1	2 000 R	8.85	02.06.09	05.06.09	31.05.11	3.0	27.3	94.03	-0.92		83.00	94.00	36.99		4.69	0.19	энергетика	
ЧТПЗ 01об	3 000 R	9.50	17.06.09		16.06.10			15.7	-1.05		80.02	83.00		27.46	5.71	0.95	/B1/	
ЧТПЗ 03об	8 000 R	10.00	28.04.09	27.10.09	21.04.15	8.0	74.7	82.93										



## Рынок рублевых облигаций

Выпуск	Объем, млн	Купон, %	Дата			Месяцев до		Цена	Изм.	Торговый объем, шт (осн.+РПС)	Котировки		Доходность, %			Дюр, лет	Рейтинг F/M/S	Сектор
			купона	оферты	погаш	офрт	погаш				покупка	продажа	офрт	погаш	текущ			
<b>ГОСУДАРСТВЕННЫЕ И МУНИЦИПАЛЬНЫЕ ОБЛИГАЦИИ</b>																		
Башкорт50б	1 000 R	8.02	06.05.09		04.11.09		8.2	97.00	-0.22	1 062	97.50	97.80		13.15	4.12	0.58	/Ba1/BB+	муниципальный
Башкорт60б	1 500 R	8.02	02.06.09		30.11.10		21.3	89.75			100.00			15.42	4.46	1.41	/Ba1/BB+ BB/BB- BB/BB-	муниципальный муниципальный муниципальный
ВолгогрОб1	700 R	10.00	18.06.09		17.06.10		15.7											
ВолгогрОб4	1 000 R	8.15	19.05.09		15.05.12		39.0	87.98	2.03	1 001	76.00	90.00		15.48	4.62	1.58		муниципальный
ВоронежОб2	500 R	12.00	18.06.09		18.06.09		3.6	98.53			98.70	100.00		17.82	6.11	0.25		муниципальный
ВоронежОб3	500 R	10.25	29.06.09		27.06.11		28.2	80.29			61.01	83.00		23.21	6.37	1.59		муниципальный
ИвОбл34-1	1 000 R	9.00	12.05.09		09.11.10		20.6	91.45		1 000	75.00	91.95		18.96	2.45	0.83		муниципальный
ИркОбл31-1	1 500 R	8.50	19.03.09		17.12.09		9.7	97.45	-0.05	10 000	96.80	97.50		13.64	2.17	0.46	/B+	муниципальный
ИркОбл31-3	3 000 R	7.25	25.03.09		24.11.10		21.1	98.88	-1.12	11 211	80.00	91.00		8.46	2.39	0.80	/B+	муниципальный
ИркОбл31-4	1 200 R	7.50	20.05.09		26.05.10		15.0	99.95		1 000		94.00		7.64	2.45	0.65	/B+	муниципальный
ИркОбл31-5	2 200 R	8.20	24.06.09		26.10.11		32.3	99.98	19.18	1 002	60.00	96.99		8.21	2.74	1.28	/B+	муниципальный
ИркОбл31-6	3 800 R	9.20	15.04.09		22.11.12		45.4	100.00		1 000				9.45	3.60	1.60	/B+	муниципальный
КалужОбл-2	1 300 R	8.50	01.06.09		29.08.11		30.3	96.23			78.00	84.00		11.09	2.20	1.56	BB-/	муниципальный
КалужОбл-3	1 000 R	9.15	19.05.09		29.11.12		45.6	78.96			50.00	70.00		18.42	2.89	2.45	BB-/	муниципальный
КалужОбл-4	1 500 R	10.31	01.04.09		26.06.13		52.6	100.00						10.54	2.57	1.65	BB-/	муниципальный
КОМИ 6в об	700 R	11.50	14.04.09		14.10.10		19.7	95.42				97.90		14.65	6.01	1.27	BB/Baa2/	муниципальный
КОМИ 7в об	1 000 R	9.00	23.05.09		22.11.13		57.5	95.93	-1.07		65.00	87.50		9.88	4.65	3.20	BB/Baa2/	муниципальный
КОМИ 8в об	1 000 R	8.00	05.03.09		03.12.15		82.2	50.00						23.95	7.98	3.31	BB/Baa2/	муниципальный
КраснодКр2	1 500 R	7.90	19.06.09	19.06.09	14.12.12	4.0	46.1	98.02			96.09	99.50	15.35		4.02	0.26	BB/BB	муниципальный
ЛенОбл-20б	800 R	14.01	10.06.09		08.12.10		21.5	98.93				99.00		15.22	7.06	1.37	BB/BB	муниципальный
ЛенОбл-30б	1 300 R	12.25	12.06.09		05.12.14		70.1	78.58			75.51	84.99		19.00	7.77	3.33	BB/BB	муниципальный
ЛипецкОбл5	500 R	7.10	16.07.09		15.07.10		16.7	92.22	9.22					13.95	3.84	1.16	BB//	муниципальный
МГор38-об	5 000 R	10.00	26.06.09		26.12.10		22.1	101.45		81 554				9.31	4.92	1.54	BBB/Baa1/BBB	муниципальный
МГор39-об	4 800 R	8.00	21.07.09		21.07.14		65.6	74.05	0.05	3 490	71.18	74.05		15.43	5.36	3.70	BBB/Baa1/BBB	муниципальный
МГор41-об	5 000 R	8.00	30.07.09		30.07.10		17.2	94.28						12.93	4.21	1.20	BBB/Baa1/BBB	муниципальный
МГор44-об	5 000 R	8.00	24.06.09		24.06.15		76.8	75.00	2.47	1	62.01	74.50		14.12	5.32	4.19	BBB/Baa1/BBB	муниципальный
МГор45-об	15 000 R	8.00	27.06.09		27.06.12		40.4	78.24	-0.95	100 000	77.50	78.93		17.50	5.10	2.45	BBB/Baa1/BBB	муниципальный
МГор47-об	5 000 R	8.00	28.04.09		28.04.09		1.9	99.50		2	99.50	99.90		11.72	1.98	0.14	BBB/Baa1/BBB	муниципальный
МГор49-об	25 000 R	8.00	14.06.09		14.06.17		100.9			90 862							BBB/Baa1/BBB	муниципальный
МГор50-об	15 000 R	8.00	18.06.09		18.12.11		34.0	78.77		2 410	79.00	82.01		18.77	5.06	2.09	BBB/Baa1/BBB	муниципальный
МГор59-об	15 000 R	10.00	15.03.09		15.03.10		12.6	95.18	0.05	61 163	95.05	95.18		15.99	2.59	0.84	BBB/Baa1/BBB	муниципальный
Мос.обл.4в	9 600 R	11.00	21.04.09		21.04.09		1.7	98.00	-0.50	2 386	98.07	98.50		28.85	2.80	0.11	/B3/SD	муниципальный
Мос.обл.5в	12 000 R	10.00	31.03.09		30.03.10		13.1	98.00			86.50	86.70		12.38	5.09	0.90	/B3/SD	муниципальный
Мос.обл.6в	12 000 R	9.00	21.04.09		19.04.11		25.9	67.50	-22.50	10 001	67.55	73.97		33.27	6.65	1.40	/B3/SD	муниципальный
Мос.обл.7в	16 000 R	8.00	22.04.09		16.04.14		62.4	51.92	-0.08		50.01	51.50		26.79	7.68	2.93	/B3/SD	муниципальный
Мос.обл.8в	10 000 R	9.00	16.06.09		11.06.13		52.1	58.12	-2.38	7 518	58.50	59.89		37.50	7.72	1.52	/B3/SD	муниципальный
Мос.обл.9в	33 000 R	18.10	30.05.09		15.03.12		37.0	99.97						18.87	8.43	1.56	/B3/SD	муниципальный
НижегорОбл3	2 000 R	8.20	23.04.09		20.10.11		32.1	89.89			81.05	90.00		15.54	4.55	1.33	BB/Baa2/	муниципальный
НижегорОбл4	2 700 R	8.50	30.05.09		17.11.12		45.2	85.00	-4.90	3 600	85.00	86.00		17.64	4.96	1.61	BB/Baa2/	муниципальный
Новсиб 30б	1 000 R	12.00	14.07.09		14.07.09		4.5	99.80		1 000	99.30	100.00		12.86	6.03	0.32	/B/B-	муниципальный
НовсибО-14	2 000 R	8.14	27.03.09		24.12.10		22.1										BB-/	муниципальный
ОФЗ 25057	40 817 R	7.40	22.04.09		20.01.10		10.8	98.11	-2.89	2	97.25	97.50		9.99	1.88	0.78	BBB+/Baa2/BBB	гос. бумага
ОФЗ 25059	41 000 R	6.10	22.04.09		19.01.11		22.9	90.30	-0.15	11 200	88.30	90.30		12.46	1.68	1.58	BBB+/Baa2/BBB	гос. бумага
ОФЗ 25060	41 000 R	5.80	29.04.09		29.04.09		1.9	99.64	0.05	72 500	99.65	99.70		8.30	1.45	0.15	BBB+/Baa2/BBB	гос. бумага
ОФЗ 25061	42 513 R	5.80	06.05.09		05.05.10		14.3	93.29	0.28	1979 242	93.00	94.89		12.55	1.55	1.01	BBB+/Baa2/BBB	гос. бумага
ОФЗ 25064	7 000 R	11.90	22.04.09		18.01.12		35.1	99.00						12.89	3.00	2.17	BBB+/Baa2/BBB	гос. бумага
ОФЗ 26198	42 117 R	6.00	03.11.09		02.11.12		44.7	79.08	-1.92	377 534	76.16	82.00		13.57	7.59	2.90	BBB+/Baa2/BBB	гос. бумага
ОФЗ 26199	40 291 R	6.10	15.04.09		11.07.12		40.9	80.34	-4.26	527 567	79.01	84.90		14.16	1.89	2.62	BBB+/Baa2/BBB	гос. бумага
ОФЗ 27026	16 000 R	6.00	11.03.09		11.03.09		0.3	99.90	0.07	44 420	99.90	99.99		10.43	1.50	0.27	BBB+/Baa2/BBB	гос. бумага
ОФЗ 46002	62 000 R	9.00	12.08.09		08.08.12		41.8	90.25	1.24	215 500	86.32	94.00		13.00	4.97	2.14	BBB+/Baa2/BBB	гос. бумага
ОФЗ 46003	37 298 R	10.00	15.07.09		14.07.10		16.6	98.35	-0.40	185 500	98.30	99.00		12.42	5.07	0.74	BBB+/Baa2/BBB	гос. бумага
ОФЗ 46014	58 290 R	9.00	11.03.09		29.08.18		115.6	87.94	-1.05	194 078		89.90		11.33	5.10	3.06	BBB+/Baa2/BBB	гос. бумага
ОФЗ 46017	80 000 R	8.00	13.05.09		03.08.16		90.4	76.71	-10.76	190 609		88.90		12.52	2.60	4.63	BBB+/Baa2/BBB	гос. бумага
ОФЗ 46018	128 975 R	8.50	11.03.09		24.11.21		155.0	93.00		228 000		88.90		8.54	2.28	6.89	BBB+/Baa2/BBB	гос. бумага
ОФЗ 46019	26 000 R		01.04.09		20.03.19		122.3	55.04				55.00		9.95		6.48	BBB+/Baa2/BBB	гос. бумага
ОФЗ 46020	117 213 R	6.90	12.08.09		06.02.36		327.9	53.74	-16.26	1113 000		79.80		13.69	6.40	7.29	BBB+/Baa2/BBB	гос. бумага
ОФЗ 46021	89 137 R	7.50	19.08.09		08.08.18		114.9	60.00	9.93	10	56.00			14.75	6.23	5.33	BBB+/Baa2/BBB	гос. бумага
Пензаобл2	1 000 R	9.80	27.05.09		26.11.10		21.1	100.00		1 000				9.99	4.86	1.05	BB//	муниципальный
СамарОбл 2	1 500 R	6.82	12.03.09		09.09.10		18.5	100.00		1				6.99	1.70	1.34	/Ba1/BB+	муниципальный
СамарОбл 3	4 500 R	7.60	14.05.09		11.08.11		29.7	94.00	29.18		67.01	100.00		10.82	2.02	2.02	/Ba1/BB+	муниципальный
СамарОбл 4	5 000 R	6.98	25.03.09		20.06.12		40.2	68.52			63.02	74.02		21.88	2.54	2.33	/Ba1/BB+	муниципальный
СамарОбл 5	8 30																	



## Рынок рублевых облигаций

Выпуск	Объем, млн	Купон, %	Дата			Месяцев до		Цена	Изм.	Торговый объем, шт	Котировки		Доходность, %			Дюр, лет	Рейтинг F/M/S	Сектор
			купона	оферты	погаш	офрт	погаш				покупка	продажа	офрт	погаш	текущ			
<b>ЕВРООБЛИГАЦИИ</b>																		
Absolut Bank-09	200 \$	8.75	07.04.09		07.04.09		1.2	98.00	0.00					30.61	4.46	0.08	A-/Baa3/	Банки
Absolut Bank-10	175 \$	9.13	30.03.09		30.03.10		13.1	92.27	-0.14					17.26	4.94	0.93	A-/Baa3/	Банки
Ak bars-10	250 \$	8.25	28.06.09		28.06.10		16.1	89.50	-0.03					17.45	4.61	1.16	BB-/Baa2/	Банки
Ak bars-11	300 \$	9.25	20.06.09		20.06.11		28.0	99.56	30.40					9.45	4.64	1.99	BB-/Baa2/	Банки
Alfa-Bank-09	400 \$	7.88	10.04.09		10.10.09		7.4	99.18						9.27	3.97	0.56	BB-/Baa2/BB-	Банки
Alfa-Bank-12	500 \$	8.20	25.06.09		25.06.12		40.4	70.24						21.11	5.84	2.56	BB-/Baa2/BB-	Банки
Alfa-Bank-13	400 \$	9.25	24.06.09	24.06.11	24.06.13		28.0	52.5	72.62			25.64		6.37	1.82	BB-/Baa2/BB-	Банки	
Alfa-Bank-15	225 \$	8.63	09.06.09	09.12.10	09.12.15		22.0	82.4									BB-/Baa2/BB-	Банки
Alfa-Bank-17	300 \$	8.64	22.08.09	22.02.12	22.02.17		36.0	97.1									BB-/Baa2/BB-	Банки
Alrosa-14	500 \$	8.88	17.05.09		17.11.14		69.5	67.23	-0.39					18.36	6.60	3.81	/Baa2/BB	сырьё
Bank St-Petersburg-09	125 \$	9.50	25.05.09		25.11.09		8.9										B+/-Baa3/	Банки
BinBank-09	200 \$	9.50	18.05.09		18.05.09		2.6	80.00						149.62	5.94	0.12	B-/-B	Банки
BoM-09 RUB	5 000 R	7.25	25.05.09		25.11.09		8.9										BBB-/Baa1/	Банки
BoM-09 usd	250 \$	8.00	28.03.09		28.09.09		7.0	99.85	-0.07					8.25	4.01	0.53	BBB-/Baa1/	Банки
BoM-10	300 \$	7.38	26.05.09		26.11.10		21.1	95.27	1.22					10.41	3.87	1.55	BBB-/Baa1/	Банки
BoM-11CHF	250 C	6.25	04.03.09		04.03.11		24.4	77.40	-0.60					20.21	8.08	1.63	BBB-/Baa1/	Банки
BoM-13	500 \$	7.34	13.05.09		13.05.13		51.1	65.34	-0.35					19.88	5.61	3.12	BBB-/Baa1/	Банки
BoM-15	300 \$	7.50	25.05.09	25.11.10	25.11.15	21.0	82.0	51.87	0.07			53.33		21.37	7.23	1.24	BBB-/Baa1/	Банки
BoM-17	400 \$	6.81	10.05.09		10.05.17		99.7	44.74	-0.07					21.37	7.61	4.62	BBB-/Baa1/	Банки
Business Alliance-12	8 323 R	8.88	25.04.09		25.04.12		38.3	60.00						58.35	3.70	0.81		финансы
Centr-Invest-09 CLN	175 \$	9.00	03.04.09		03.04.09		1.1	96.50						54.89	4.66	0.07	/B1/	Банки
Credit Europe Bank-10	250 \$	7.50	13.04.09		13.04.10		13.6	92.67	-6.10					14.85	4.05	0.98	/Baa1/	Банки
DON-Stroy-10 CLN	150 \$	10.00	01.05.09		01.11.10		20.3											строительство
Energomash-10	150 \$	9.50	05.04.09		05.04.10		13.3	49.76						91.10	9.55	0.67		машиностр.
Eurochem12	300 \$	7.88	21.03.09		21.09.12		43.3										BB-//BB-	химия
Evrax-09	300 \$	10.88	03.08.09		03.08.09		5.1	100.80	0.20					8.86	5.39	0.40	/Ba2/BB-	металлургия
Evrax-13	1 050 \$	8.88	24.04.09		24.04.13		50.5	60.85	-0.30					24.38	7.29	2.85	BB-/Baa3/BB-	металлургия
Evrax-15	750 \$	8.25	10.05.09		10.11.15		81.5	60.12	-0.35					19.02	6.86	4.20	BB-/Baa3/BB-	металлургия
Evrax-18	550 \$	9.50	24.04.09		24.04.18		111.3	50.14	-2.36					22.61	9.47	4.24	BB-/Baa3/BB-	металлургия
Gallery-13 CLN	175 \$	10.13	12.05.09		12.05.13		51.1	32.50						49.44	15.58	2.17	/Caa1/CCC+	сырьё
Gazbank-10 CLN	100 \$	9.75	15.05.09		17.05.10		14.7	100.00						9.77	4.88	1.09	/B2/	Банки
Gazprom-09	700 \$	10.50	21.04.09		21.10.09		7.8	102.58	-0.13					6.27	5.12	0.59	/A3/BBB	сырьё
Gazprom-10	1 000 €	7.80	27.09.09		27.09.10		19.1	99.51	-0.09					7.94	7.84	1.44	BBB-/A3/BBB	сырьё
Gazprom-10 JPY	20 000 Y	2.63	15.05.09		15.11.10		20.8										BBB-/A3/BBB	сырьё
Gazprom-12	1 000 €	4.56	09.12.09		09.12.12		45.9	80.08	-0.40					11.02	5.69	3.30	BB+/-A3/BBB	сырьё
Gazprom-12 JPY	30 000 Y	2.89	15.05.09		15.11.12		45.1										BBB-/A3/BBB	сырьё
Gazprom-13	1 750 \$	9.63	01.09.09		01.03.13		48.7	90.31	-0.46					12.80	5.33	3.17	/A3/BBB	сырьё
Gazprom-13 GBP	800 G	6.58	31.10.09		31.10.13		56.8	74.16	-0.17					14.06	8.87	3.71	BBB-/A3/BBB	сырьё
Gazprom-13-2	1 222 \$	4.51	22.07.09		22.07.13		53.4	100.20	0.10					4.45	2.25	3.92	BBB-/A3/BBB	сырьё
Gazprom-13-5	400 \$	7.34	11.04.09		11.04.13		50.0	81.80	-0.16					13.22	4.49	3.23	BBB-/A3/BBB	сырьё
Gazprom-13-6	500 \$	7.51	31.07.09		31.07.13		53.7	81.92	-0.30					13.01	4.58	3.51	BBB-/A3/BBB	сырьё
Gazprom-14	780 €	5.03	25.02.10		25.02.14		60.7	100.20	0.10					4.92	5.02	4.42	BBB-/A3/BBB	сырьё
Gazprom-14-2	700 €	5.36	31.10.09		31.10.14		69.0	66.30	-0.44					13.96	8.09	4.44	BBB-/A3/BBB	сырьё
Gazprom-15	1 000 €	5.88	01.06.09		01.06.15		76.1	67.17	-0.69					13.64	8.75	4.57	/A3/BBB	сырьё
Gazprom-16	1 350 \$	6.21	22.05.09		22.11.16		94.1	67.64	-0.66					12.96	4.59	5.38	BBB-/A3/BBB	сырьё
Gazprom-17	500 €	5.14	22.03.09		22.03.17		98.1	56.06	0.13					14.32	9.16	5.41	BBB-/A3/BBB	сырьё
Gazprom-17-2	500 €	5.44	02.11.09		02.11.17		105.6	55.76	0.14					14.30	9.76	5.92	BBB-/A3/BBB	сырьё
Gazprom-18	1 200 €	6.61	13.02.10		13.02.16		109.0	60.95	-0.18					14.22	10.84	5.96	BBB-/A3/BBB	сырьё
Gazprom-18-2	1 100 \$	8.15	11.04.09		11.04.16		110.9	72.76	-0.99					13.41	5.60	5.49	BBB-/A3/BBB	сырьё
Gazprom-20	1 250 \$	7.20	01.08.09		01.02.20		132.9	82.04	-0.67					13.73	4.39	2.78	BBB-/BBB+	сырьё
Gazprom-22	1 300 \$	6.51	07.03.09		07.03.22		158.4	58.93	-1.34					13.20	5.52	6.77	BBB-/A3/BBB	сырьё
Gazprom-34	1 200 \$	8.63	28.04.09		28.04.34		306.3	81.40	-1.31					10.78	5.30	8.57	/A3/BBB	сырьё
Gazprom-37	1 250 \$	7.29	16.02.17		16.08.37		346.5	56.83	-0.34					6.46	6.41	18.36	BBB-/A3/BBB	сырьё
Gazprombank-10 CHF	500 C	6.53	13.08.09		13.08.10		17.6										/Baa2/BBB-	Банки
Gazprombank-10 RUB	10 000 R	7.25	22.08.09		22.02.10		11.9										/Baa2/BBB-	Банки
Gazprombank-10-2	700 \$	3.65	06.04.09		06.04.10		13.3										/Baa2/BBB-	Банки
Gazprombank-11	300 \$	7.97	15.06.09		15.06.11		27.8	83.74	-0.18					16.81	4.76	1.92	/Baa2/BBB-	Банки
Gazprombank-13	500 \$	7.93	28.06.09		28.06.13		52.6	72.73	-0.17					17.10	5.45	3.28	/Baa2/BBB-	Банки
Gazprombank-15	1 000 \$	6.50	23.03.09		23.09.15		79.9										/Baa2/BBB-	Банки
Gazstream-13	647 \$	5.63	22.07.09		22.07.13		53.4	89.83	-0.95					8.44	3.13	3.76	BBB-/A3/BBB	сырьё
HCFB-10	200 \$	9.50	11.04.09		11.04.10		13.5	76.00	-0.50					37.90	6.25	0.84	/Ba3/B+	Банки
HCFB-11	500 \$	11.00	20.06.09	20.12.09	20.06.11	10.0	28.0	80.58	0.32			41.79		6.82	0.64	/Ba3/B+	Банки	
HCFB-11-2	450 \$	11.75	11.08.09	11.02.10	11.08.11	12.0	29.7	76.75	0.05			44.51		7.65	0.74	/Ba3/B+	Банки	
IIB-09	100 \$	9.50	31.07.09		31.07.09		5.0	62.00						170.75	7.66	0.22	B/B1/BB-	Банки
IIB-10	150 \$	9.50	12.08.09		12.02.10		11.6	52.00						98.39	9.14	0.61	B/B1/BB-	Банки
IIB-10-2	200 €	9.00	06.07.09		06.07.10		16.4										B/B1/BB-	Банки
Income-Lada-10 CLN	40 \$	10.00	20.05.09	20.05.09	20.11.10	3.0	20.9											торговля
Income-Lada-11 CLN	38 \$	16.00	23.03.09	23.12.09	20.06.11	10.0	28.0				</							



## Рынок еврооблигаций

Выпуск	Объем, млн	Купон, %	Дата			Месяцев до		Цена	Изм.	Торговый объем, шт	Котировки		Доходность, %			Дюр, лет	Рейтинг F/M/S	Сектор
			купона	оферты	погаш	офрт	погаш				покупка	продажа	офрт	погаш	текущ			
Bank TuranAlem-09	100 \$	9.88	21.06.09		21.12.09		9.8									V-/B1/	банки	
Mirax-10	100 \$	13.50	28.05.09		28.05.10		15.1									B/B2/	строительство	
Mirax-11	180 \$	9.45	20.03.09	20.03.09	20.03.11	1.0	24.9	45.00					10.50			B/B2/	строительство	
Moscow-11	374 €	6.45	12.10.09		12.10.11		31.8	94.20	0.03				8.82	6.85	2.32	BBB+/Baa1/BBB+	муниципальный	
Moscow-16	407 €	5.06	20.10.09		20.10.16		93.0	64.68	-0.22				12.12	7.83	5.70	BBB+/Baa1/BBB+	муниципальный	
MTS-10	400 \$	8.38	14.04.09		14.10.10		19.7									/Ba2/BB-	телеком	
MTS-12	400 \$	8.00	28.07.09		28.01.12		35.4	83.12	-0.37				15.42	4.81	2.41	/Ba2/BB-	телеком	
NKNH-15	200 \$	8.50	22.06.09	22.12.10	22.12.15	22.0	82.9									V+/B1/	химия	
NMTP-12	300 \$	7.00	17.05.09		17.05.12		39.1	71.66	-0.18				19.23	4.88	2.55	/Ba1/BB+	сервис	
NOMOS-09	150 \$	8.25	12.05.09		12.05.09		2.4									V+/Ba3/	банки	
NOMOS-10	200 \$	8.19	02.08.09		02.02.10		11.2									V+/Ba3/	финансы	
NOMOS-16	125 \$	9.75	20.04.09	20.10.11	20.10.16	32.0	93.0									V+/Ba3/	финансы	
Normickel-09	500 \$	7.13	30.03.09		30.09.09		7.1	99.52	0.12				7.98	3.58	0.54	BBB-/Baa2/	сырье	
Nutritek-06	50 \$	9.00	17.04.09		17.04.09		1.5									/I/SD	потреб. Тов	
OAK-10	200 \$	10.00	24.06.09		08.07.10		16.4	72.00					75.61	6.94	0.92		Машиностр.	
Petrocom-09-1	225 \$	8.00	27.03.09		27.03.09		0.8	99.80	0.00				10.73	4.01	0.07	/Ba3/B	банки	
Petrocom-09-2	425 \$	8.75	17.06.09		17.12.09		9.7	97.09	0.91				12.68	4.51	0.72	/Ba3/B+	финансы	
ProbusinessBank-10	3 000 R	9.75	09.07.09		09.07.10		16.5	54.00					66.06	9.03	0.94	B-//	финансы	
ProbusinessBank-10-2	80 \$	12.50	18.08.09	18.08.09	18.08.10	6.0	17.8	89.00				40.93	7.02	0.38	B-//	финансы		
ProdimeX-11 CLN	100 \$	10.25	03.04.09		29.09.11		31.4										торговля	
Promsvyazbank-10	200 \$	8.50	04.10.09		04.10.10		19.4									V+/Ba2/BB-	банки	
Promsvyazbank-11	225 \$	8.75	20.04.09		20.10.11		32.1	68.97	-29.25				25.64	6.34	2.00	V+/Ba2/BB-	банки	
Promsvyazbank-12-2	200 \$	9.63	23.05.09		23.05.12		39.3	56.00					32.63	8.59	2.22	V+/Ba2/BB-	банки	
Promsvyazbank-13	150 \$	10.75	15.07.09	15.07.11	15.07.13	29.0	53.2	74.56	-0.02			25.71	7.21	1.84	V+/Ba2/BB-	банки		
Promsvyazbank-18	100 \$	12.50	31.07.09		31.01.16		108.6									V+/Ba2/BB-	банки	
Raspadskaya-12	300 \$	7.50	22.05.09		22.05.12		39.2	57.77	-0.07				28.30	6.49	2.38	/Ba3/B+	сырье	
RBC-09 CLN	100 \$	9.50	07.06.09		07.06.09		3.2									/I/CC	телеком	
Renaissance-09	250 \$	8.75	17.05.09		17.11.09		8.7									BB-/Ba3/BB-	банки	
Renaissance-09 RUB	1 000 R	14.50	11.04.09		11.10.09		7.4									BB-/Ba3/BB-	банки	
Renaissance-09-2	10 \$	12.00	18.06.09		18.06.09		3.6									BB-/Ba3/BB-	банки	
Renaissance-09-3	10 \$	12.00	27.06.09		27.06.09		3.9									BB-/Ba3/BB-	банки	
ROLF-10 CLN	250 \$	8.25	28.06.09		28.06.10		16.1	25.00					159.60	16.50	0.66	/B2/BB-	торговля	
Rosbank-09	300 \$	9.75	24.03.09		24.09.09		6.9	98.52	0.01				14.92	2.47	0.28	/Ba2/	банки	
Rosbank-09 RUB	7 000 R	8.00	30.03.09		30.09.09		7.1									A-/Baa3/BB+	банки	
Rosbank-12	130 \$	9.00	01.07.09		01.07.12		40.6	70.00					22.19	6.43	2.53	A-/Baa3/BB+	банки	
RosEuroBank-09	80 \$	9.00	19.05.09		19.05.09		2.6	97.00					23.89	4.64	0.19	/B1/	банки	
Rosselkhozbank-10	350 \$	6.88	29.05.09		29.11.10		21.2	97.64	-0.18				8.35	3.52	1.58	BBB+/Baa1/	банки	
Rosselkhozbank-10 CHF	375 C	3.58	29.03.09		29.03.10		13.1	88.97	4.91				14.92	4.03	0.96	BBB+/Baa1/	банки	
Rosselkhozbank-12 CHF	150 C	6.26	30.04.09		30.04.12		38.5	72.80	-2.10				17.54	8.60	2.52	BBB+/Baa1/	банки	
Rosselkhozbank-13	700 \$	7.18	16.05.09		16.05.13		51.2	75.29	-0.21				15.36	4.77	3.27	BBB+/Baa1/	банки	
Rosselkhozbank-14	750 \$	7.13	14.07.09		14.01.14		59.3	69.18	-0.45				16.59	5.15	3.68	BBB+/Baa1/	банки	
Rosselkhozbank-1f	500 \$	6.97	21.03.09	21.09.11	21.09.16	31.0	92.0	59.58	0.25			31.02	5.85	1.91	BBB+/Baa1/	банки		
Rosselkhozbank-17	1 250 \$	6.30	15.05.09		15.05.17		99.9	58.45	-0.54				15.38	5.39	5.32	BBB+/Baa1/	банки	
Rosselkhozbank-18	1 000 \$	7.75	29.05.09		29.05.16		112.5	59.91	-0.41				16.28	6.47	5.32	BBB+/Baa1/	банки	
RTM-09 CLN	55 \$	15.00	16.05.09		16.11.09		8.6	55.00					134.43	6.74	0.40		торговля	
RTM-11 CLN	125 \$	12.00	04.03.09		04.03.11		24.4										торговля	
Russia-10	2 966 \$	8.25	31.03.09		31.03.10		13.1	102.83	-0.10				3.23	4.01	0.55	BBB+/Baa1/BBB	гос. бумаги	
Russia-18	3 466 \$	11.00	24.07.09		24.07.16		114.4	121.75	0.17				7.70	4.52	6.12	BBB+/Baa1/BBB	гос. бумаги	
Russia-28	2 500 \$	12.75	24.06.09		24.06.28		235.1	125.40	0.06				9.79	5.08	8.08	BBB+/Baa1/BBB	гос. бумаги	
Russia-30	21 218 \$	7.50	31.03.09		31.03.30		256.6	87.42	-1.03				9.93	4.29	5.12	BBB+/Baa1/BBB	гос. бумаги	
RusStandard-09	400 €	6.83	16.09.09		16.09.09		6.6	80.00	-0.75				52.35	8.53	0.43	BBB+/Baa1/BBB	банки	
RusStandard-10	500 \$	7.50	07.04.09		07.10.10		19.5									BBB+/Baa1/BBB	банки	
RusStandard-10-2	400 \$	8.49	29.06.09		29.06.10		16.1	45.50					83.83	9.32	0.86	BB-/Ba2/BB-	банки	
RusStandard-11	350 \$	8.63	05.05.09		05.05.11		26.5	37.51	0.01				67.02	11.50	1.35	BB-/Ba2/BB-	банки	
RusStandard-15	200 \$	8.88	16.06.09	16.12.10	16.12.15	22.0	82.7	20.50				137.83	21.65	0.86	/Ba3/B	банки		
RusStandard-16	200 \$	9.75	01.06.09		01.12.16		94.4	20.50					54.23	23.78	2.06	BB-/Ba2/BB-	банки	
Sberbank-11	750 \$	5.93	14.05.09		14.11.11		32.9	91.09	-0.48				9.75	3.26	2.36	BBB+/A3/	банки	
Sberbank-13	500 \$	6.48	15.05.09		15.05.13		51.2	82.62	-0.23				11.84	3.92	3.41	BBB+/A3/	банки	
Sberbank-13-2	500 \$	6.47	02.07.09		02.07.13		52.8	82.71	-0.43				11.66	3.91	3.54	BBB+/A3/	банки	
Sberbank-15	1 000 \$	6.23	11.08.09	11.02.10	11.02.15	12.0	72.4	67.56	0.21			54.69	4.61	0.72	BBB+/A3/	банки		
Severstal-13	1 250 \$	9.75	29.07.09		29.07.13		53.7	55.48	-1.42				27.89	8.79	2.93	/Ba2/BB-	сырье	
Severstal-14	375 \$	9.25	19.04.09		19.04.14		62.5	56.72	-0.62				24.50	8.15	3.23	/Ba2/BB	сырье	
SeverstalTrans-10 CLN	175 \$	8.50	22.06.09	22.06.09	22.06.10	4.0	15.9	67.38				192.61	6.31	0.16	/Ba3/	транспорт		
Sibirtelecom-11 CLN	90 \$	7.70	24.04.09	24.10.09	24.04.11	8.0	26.1									V+//	телеком	
SINEK-15	250 \$	7.70	03.08.09		03.08.15		78.2	50.03					22.93	7.70	4.05	/Ba1/	финансы	
Sisfin-11	350 \$	8.88	28.07.09		28.01.11		23.2	79.82	0.19				22.44	5.56	1.59	/Ba3/B+	телеком	
Soyuz Bank-10	125 \$	9.38	16.08.09		16.02.10		11.7									/B2/B	банки	
Sunway-09 CLN	50 \$	10.13	23.05.09		23.05.09		2.7									/I/B-	торговля	
Taffondbank-10	0 \$	9.75	26.04.09		26.04.10		14.0	50.00					86.25	9.75	0.73	/B2/	финансы	
Tekhnosila-10 CLN	100 \$	9.75	03.07.09		03.07.10		16.3										торговля	
TMK-09	300 \$	8.50	29.03.09		29.09.09		7.0	94.77	-0.29				18.45	4.48	0.51	/B1/BB-	производство	
TMK-11	600 \$	10.00	29.07.09		29.07.11		29.3	65.68	-1.36				31.30	7.61	1.83</			



Рынок еврооблигаций

Выпуск	Объем, млн	Купон, %	Дата			Месяцев до		Цена	Изм.	Торговый объем, шт	Котировки		Доходность, %			Дюр, лет	Рейтинг F/M/S	Сектор
			купона	оферты	погаш	офрт	погаш				покупка	продажа	офрт	погаш	текуц			
TransCreditBank-10	400 \$	7.00	16.05.09		16.05.10		14.7									/Ba3/BB	банки	
TransCreditBank-11	350 \$	9.00	23.06.09		25.06.11		28.2									/Ba3/BB	банки	
Transneft-12	500 \$	6.10	27.06.09		27.06.12		40.4									/A2/BBB+	сырьё	
Transneft-12-2	700 €	5.38	27.06.09		27.06.12		40.4									/A2/BBB+	сырьё	
Transneft-13	600 \$	7.70	07.08.09		07.08.13		54.0									/A2/BBB+	сырьё	
Transneft-14	1 300 \$	5.67	05.03.09		05.03.14		61.0									/A2/BBB+	сырьё	
Transneft-18	1 050 \$	8.70	07.08.09		07.08.18		114.8									/A2/BBB+	сырьё	
Trust-09	150 \$	9.25	05.04.09		05.10.09		7.2	51.00					169.25	9.07	0.30	B-/B2/	банки	
Trust-10	200 \$	9.38	29.05.09		29.05.10		15.1	45.50					90.80	10.30	0.78	B-/B2/	банки	
Trust-12 CLN	20 \$	11.50	06.03.09		06.09.12		42.8									B-/B2/	банки	
URSA rub 10	5 000 R	9.13	26.08.09		26.02.10		12.0									/B1/	банки	
URSA-09	351 \$	9.00	12.05.09		12.05.09		2.4									B+/Ba3/	банки	
URSA-10 EUR	400 €	7.00	21.05.09		21.05.10		14.8									B+/Ba3/	банки	
URSA-11-1	130 \$	12.00	30.06.09		30.12.11		34.4									B+/Ba3/	банки	
URSA-11-2	300 €	8.30	16.11.09		16.11.11		33.0									B+/Ba3/	банки	
UTK-13 CLN	3 500 R	9.00	04.06.09	04.06.09	04.06.13	3.0	51.8	80.00					119.88		5.62	0.16	/B1B	телеком
Vimpelcom-09	450 \$	10.00	16.06.09		16.06.09		3.5	100.56	-0.18				7.92	4.97	0.28	/Ba2/BB+	телеком	
Vimpelcom-10	300 \$	8.00	11.08.09		11.02.10		11.5	95.40	-0.59				13.35	4.19	0.86	/Ba2/	телеком	
Vimpelcom-11	300 \$	8.38	22.04.09		22.10.11		32.1	83.17	-0.38				16.48	5.04	2.14	/Ba2/BB+	телеком	
Vimpelcom-13	1 000 \$	8.38	30.04.09		30.04.13		50.7									/Ba2/BB+	телеком	
Vimpelcom-16	600 \$	8.25	23.05.09		23.05.16		88.0	57.73	-0.83				19.34	7.14	4.37	/Ba2/BB+	телеком	
Vimpelcom-18	1 000 \$	9.13	30.04.09		30.04.18		111.5									/Ba2/BB+	телеком	
Vostok Express Bank-09 RUB	5 400 R	9.88	03.07.09		03.07.09		4.1									/B3/	банки	
Vostok Express Bank-17	43 \$	11.00	27.06.09		27.06.17		101.3									/B3/	банки	
VTB 24-09	500 \$	3.82	07.03.09		07.12.09		9.3									BBB+/A2/BBB+	банки	
VTB N-W-15	400 \$	6.20	29.03.09		29.09.15		80.1	53.90	0.00				18.65	5.75	4.38	BBB+/Baa2/	банки	
VTB-09 RUB	10 000 R	7.00	13.04.09		13.04.09		1.4									BBB+/A2/BBB+	банки	
VTB-09-3	800 \$	4.80	02.05.09		02.11.09		8.2	95.84	-0.07				11.52	1.25	0.62	BBB+/A2/BBB+	банки	
VTB-10 GBP	300 G	6.33	15.03.09		15.03.10		12.6	90.49	-0.08				16.41	7.00	0.90	BBB+/A2/BBB+	банки	
VTB-11	450 \$	7.50	12.04.09		12.10.11		31.8	90.09	-0.68				12.03	4.16	2.20	BBB+/A2/BBB+	банки	
VTB-11-2	1 000 €	8.25	30.06.09		30.06.11		28.3	89.24	0.07				13.46	9.24	1.96	BBB+/A2/BBB+	банки	
VTB-12	1 200 \$	6.61	30.04.09		30.10.12		44.6	77.68	-0.31				14.70	4.25	2.95	BBB+/A2/BBB+	банки	
VTB-12-2 RUB	30 000 R	12.00	28.05.09		28.11.12		45.6	99.78					12.06	6.01	2.86	BBB+/A2/BBB+	банки	
VTB-15	750 \$	6.32	04.08.09	04.02.10	04.02.15	11.0	72.2	64.96	0.17				63.78	6.02	0.68	BBB+/A2/BBB+	банки	
VTB-16	500 €	4.25	15.02.10	15.02.11	15.02.16	24.0	84.7	83.98	-0.10				13.73	5.06	1.79	BBB+/A2/BBB+	банки	
VTB-18	2 000 \$	6.88	28.05.09		29.05.18		112.5	68.32	-0.81				12.82	5.03	5.90	BBB+/A2/BBB+	банки	
VTB-35	1 000 \$	6.25	30.06.09	30.06.10	30.06.35	16.0	320.5	59.59	0.00				51.97	5.24	1.00	BBB+/A2/BBB+	банки	
Zenit-09	200 \$	8.75	27.04.09		27.10.09		8.0	98.52	0.51				11.11	4.44	0.60	B/Ba3/	банки	

## Бизнес-департамент по операциям с долговыми инструментами

**Исполнительный директор, руководитель департамента**  
Борис Гинзбург, [GinzburgBI@uralsib.ru](mailto:GinzburgBI@uralsib.ru)

### Бизнес-блок продаж и торговли

**Руководитель бизнес-блока**  
Сергей Шемардов, [she\\_sa@uralsib.ru](mailto:she_sa@uralsib.ru)

#### Управление продаж

Коррадо Таведжиа, директор, [taveggiac@uralsib.ru](mailto:taveggiac@uralsib.ru)  
Елена Довгань, ст. вице-президент, [dov\\_en@uralsib.ru](mailto:dov_en@uralsib.ru)  
Екатерина Губина, ст. вице-президент, [gubinaea@uralsib.ru](mailto:gubinaea@uralsib.ru)  
Дмитрий Попов, вице-президент, [popovdv@uralsib.ru](mailto:popovdv@uralsib.ru)

#### Управление торговли

Андрей Борисов, ст. трейдер, [bor\\_av@uralsib.ru](mailto:bor_av@uralsib.ru)  
Вячеслав Чалов, трейдер, [chalovvg@uralsib.ru](mailto:chalovvg@uralsib.ru)

### Бизнес-блок по рынкам долгового капитала

#### Сопровождение проектов

Артемий Самойлов, вице-президент, [samojlova@uralsib.ru](mailto:samojlova@uralsib.ru)  
Гюзель Тимошкина, начальник отдела, [tim\\_gg@uralsib.ru](mailto:tim_gg@uralsib.ru)  
Наталья Грищенкова, вед. специалист, [grischenkovan@uralsib.ru](mailto:grischenkovan@uralsib.ru)  
Галина Гудыма, гл. специалист, [gud\\_gi@uralsib.ru](mailto:gud_gi@uralsib.ru)  
Анна Комова, гл. специалист, [komovaav@uralsib.ru](mailto:komovaav@uralsib.ru)

Виктор Орехов, вице-президент, [ore\\_vv@uralsib.ru](mailto:ore_vv@uralsib.ru)  
Ксения Харитоновна, аналитик, [kharitonovko@uralsib.ru](mailto:kharitonovko@uralsib.ru)  
Алексей Чекушин, аналитик, [chekushinay@uralsib.ru](mailto:chekushinay@uralsib.ru)

## Аналитическое управление

**Руководитель управления**  
Константин Чернышев, [che\\_kb@uralsib.ru](mailto:che_kb@uralsib.ru)

#### Долговые обязательства

Денис Порывай, [poruvajdv@uralsib.ru](mailto:poruvajdv@uralsib.ru)  
Станислав Боженко, [bozhenkosv@uralsib.ru](mailto:bozhenkosv@uralsib.ru)  
Надежда Мырсикова, [myr\\_nv@uralsib.ru](mailto:myr_nv@uralsib.ru)

#### Стратегия/Политика

Крис Уифер, [cweafer@uralsib.ru](mailto:cweafer@uralsib.ru)  
Леонид Слипченко, [slipchenkola@uralsib.ru](mailto:slipchenkola@uralsib.ru)

#### Экономика

Владимир Тихомиров, [tih\\_vi@uralsib.ru](mailto:tih_vi@uralsib.ru)  
Наталья Майорова, [mai\\_ng@uralsib.ru](mailto:mai_ng@uralsib.ru)

#### Нефть и газ

Виктор Мишняков, [mishnyakovvv@uralsib.ru](mailto:mishnyakovvv@uralsib.ru)  
Михаил Занозин, [zanzozinmy@uralsib.ru](mailto:zanzozinmy@uralsib.ru)

#### Энергетика

Матвей Тайц, [tai\\_ma@uralsib.ru](mailto:tai_ma@uralsib.ru)  
Александр Селезнев, [seleznevae@uralsib.ru](mailto:seleznevae@uralsib.ru)

#### Телекоммуникации/Медиа/Информационные технологии

Константин Чернышев, [che\\_kb@uralsib.ru](mailto:che_kb@uralsib.ru)  
Константин Белов, [belovka@uralsib.ru](mailto:belovka@uralsib.ru)  
Олеся Власова, [vlasovaoa@uralsib.ru](mailto:vlasovaoa@uralsib.ru)

#### Металлургия/Горнодобывающая промышленность

Майкл Кавана, [kavanaghms@uralsib.ru](mailto:kavanaghms@uralsib.ru)  
Дмитрий Смолин, [smolindv@uralsib.ru](mailto:smolindv@uralsib.ru)  
Николай Сосновский, [sosnovskyno@uralsib.ru](mailto:sosnovskyno@uralsib.ru)

#### Банки

Леонид Слипченко, [slipchenkola@uralsib.ru](mailto:slipchenkola@uralsib.ru)  
Наталья Майорова, [mai\\_ng@uralsib.ru](mailto:mai_ng@uralsib.ru)

#### Недвижимость

Эльдар Вагабов, [vagabovem@uralsib.ru](mailto:vagabovem@uralsib.ru)

#### Промышленный сектор

Анна Куприянова, [kupriyanovaa@uralsib.ru](mailto:kupriyanovaa@uralsib.ru)  
Ирина Иртегова, [irtegovais@uralsib.ru](mailto:irtegovais@uralsib.ru)  
Наталья Сорокина, [sorokinani@uralsib.ru](mailto:sorokinani@uralsib.ru)

#### Потребительский сектор

Наталья Смирнова, [smirnovana@uralsib.ru](mailto:smirnovana@uralsib.ru)

#### Анализ рыночных данных

Андрей Богданович, [bogdanovic@uralsib.ru](mailto:bogdanovic@uralsib.ru)  
Василий Дегтярев, [degtyarevmm@uralsib.ru](mailto:degtyarevmm@uralsib.ru)  
Владимир Косяков, [kosyakovvs@uralsib.ru](mailto:kosyakovvs@uralsib.ru)

#### Редактирование/полиграфия/перевод

Джон Уолш (англ. яз.), [walshj@uralsib.ru](mailto:walshj@uralsib.ru),  
Натан Гарденер (англ. яз.), [gardenern@uralsib.ru](mailto:gardenern@uralsib.ru)  
Кэролайн Мессекар, [messekar@uralsib.ru](mailto:messekar@uralsib.ru)

Юлия Прокопенко, [pro\\_ja@uralsib.ru](mailto:pro_ja@uralsib.ru), Андрей Пятигорский, [pya\\_ae@uralsib.ru](mailto:pya_ae@uralsib.ru),  
Ольга Симкина, [sim\\_oa@uralsib.ru](mailto:sim_oa@uralsib.ru), Евгений Гринкрук, [grinkruges@uralsib.ru](mailto:grinkruges@uralsib.ru)

#### Дизайн

Андрей Гончаров, [goncharovai@uralsib.ru](mailto:goncharovai@uralsib.ru)

Настоящий бюллетень предназначен исключительно для информационных целей. Ни при каких обстоятельствах этот бюллетень не должен использоваться или рассматриваться как oferta или предложение делать ofertas. Несмотря на то, что данный материал был подготовлен с максимальной тщательностью, УРАЛСИБ не дает никаких прямых или косвенных заверений или гарантий в отношении достоверности и полноты включенной в бюллетень информации. Ни УРАЛСИБ, ни агенты компании или аффилированные лица не несут никакой ответственности за любые прямые или косвенные убытки от использования настоящего бюллетеня или содержащейся в нем информации.

Все права на бюллетень принадлежат ООО «УРАЛСИБ Кэпитал», и содержащаяся в нем информация не может воспроизводиться или распространяться без предварительного письменного разрешения. © УРАЛСИБ Кэпитал 2009